

Québec, le 11 novembre 2019

Objet : Demande d'accès n° 2019-10-037 – Lettre de réponse

Monsieur,

La présente fait suite à votre demande d'accès, reçue le 8 octobre dernier, concernant une copie du rapport final de Louis Tremblay, Groupe Conseil Tremdel inc., intitulé « Problématique des entrées de service en plomb », déposé à la Direction des écosystèmes urbains du ministère de l'Environnement et de la Lutte contre les changements climatiques, en avril 1994.

Le document suivant est accessible. Il s'agit de :

- Ministère de l'Environnement et de la Lutte contre les changements climatiques, *Problématique des entrées de service en plomb*, Rapport final, Groupe Conseil Tremdel inc., Avril 1994, 179 pages.

Vous noterez que des renseignements ont été masqués en vertu des articles 53 et 54 de la Loi sur l'accès aux documents des organismes publics et sur la protection des renseignements personnels (RLRQ, chapitre A-2.1).

Conformément à l'article 51 de la Loi, nous vous informons que vous pouvez demander la révision de cette décision auprès de la Commission d'accès à l'information. Vous trouverez, en pièce jointe, une note explicative concernant l'exercice de ce recours ainsi qu'une copie des articles précités de la Loi.

Pour obtenir des renseignements supplémentaires, vous pouvez communiquer avec M^{me} Houda Bhour, analyste responsable de votre dossier, à l'adresse courriel houda.bhour@environnement.gouv.qc.ca, en mentionnant le numéro de votre dossier en objet.

Veuillez agréer, Monsieur, l'expression de nos sentiments les meilleurs.

La directrice,

(Original signé)

Julie Samuël

p. j. 3



Ministère de l'Environnement
et de la Faune

Direction des écosystèmes urbains

Problématique des entrées de
service en plomb

Louis Tremblay



Rapport final

Avril 1994



Groupe-conseil Tremdel inc.

6200, boul. Taschereau, bur. 203, Brossard (Québec), J4W 3J8

201-001-1-94



MINISTÈRE DE L'ENVIRONNEMENT ET DE LA FAUNE
Direction des écosystèmes urbains
Problématique des entrées de service en plomb



TABLE DES MATIÈRES

| | Page |
|---|----------|
| 1. INTRODUCTION | 1 |
| 1.1. Contexte général | 1 |
| 1.2. Problématique | 1 |
| 1.3. Mandat | 2 |
| 1.4. Nature du présent document | 3 |
| 2. HISTORIQUE ET CONSIDÉRATIONS TECHNIQUES | 4 |
| 2.1. Méthodologie | 4 |
| 2.2. Matériaux utilisés pour les conduites d'entrées de service | 4 |
| 2.3. Historique | 5 |
| 2.3.1. Réseaux d'aqueduc | 5 |
| 2.3.2. Entrées de service | 5 |
| 2.3.3. Le plomb | 7 |
| 2.3.4. L'acier | 7 |
| 2.3.5. Le cuivre | 8 |
| 2.4. Caractéristiques techniques des tuyaux de plomb | 8 |
| 2.4.1. Norme | 8 |
| 2.4.2. Diamètres disponibles | 8 |
| 2.4.3. Classes de conduite | 8 |
| 2.4.4. Raccordement à la conduite principale | 9 |
| 2.4.5. Col-de-cygne | 9 |
| 2.4.6. Profondeur | 9 |
| 2.4.7. Joint | 9 |
| 2.4.8. Distributeur | 9 |
| 2.4.9. Réparation | 9 |
| 2.5. Avantages et inconvénients | 10 |
| 2.6. Popularité des conduites de plomb | 10 |

TABLE DES MATIÈRES **(suite)**

| | Page |
|---|------|
| 3. ESTIMATION DE L'ÉTENDUE DU PROBLÈME | 15 |
| 3.1. Méthodologie | 15 |
| 3.1.1. Démarches | 15 |
| 3.1.2. Informations disponibles | 15 |
| 3.1.3. Extrapolation | 16 |
| 3.2. Municipalités avec un réseau d'aqueduc en 1951 | 19 |
| 3.3. Municipalités ayant un réseau d'aqueduc pouvant comporter des entrées de service en plomb | 20 |
| 3.4. Nombre d'entrées de service en plomb et population touchée | 21 |
| 4. POURSUITE DES ÉTUDES | 23 |
| 5. CONCLUSIONS ET RECOMMANDATIONS | 25 |
| 6. BIBLIOGRAPHIE | 27 |



LISTE DES TABLEAUX

| | Page |
|--|------|
| Tableau 1 - Présence et année d'utilisation des conduites de plomb | 12 |
| Tableau 2 - Statistiques sur les réseaux d'aqueduc en 1916 | 17 |
| Tableau 3 - Statistiques sur les réseaux d'aqueduc en 1975 | 18 |
| Tableau 4 - Nombre approximatif de municipalités possédant un réseau d'aqueduc en 1951 | 19 |
| Tableau 5 - Nombre approximatif de municipalités ayant un réseau d'aqueduc pouvant comporter des entrées de service en plomb | 20 |



LISTE DES FIGURES

| | Page |
|--|------|
| Figure 1 - Divers matériaux utilisés pour les conduites d'entrées de service | 6 |
| Figure 2 - Portion usagée d'entrée de service en plomb avec bague d'accouplement | 11 |
| Figure 3 - Popularité des entrées de service en plomb par région administrative | 14 |
| Figure 4 - Population 1993 desservie par un réseau de 1951 | 22 |

LISTE DES ANNEXES

Annexe A - Personnes et organismes contactés

Annexe B - Liste des réseaux par région administrative

Annexe C - Population 1993 susceptible d'être desservie par un réseau de 1951

Annexe D - Liste des entrées de service par région administrative

1. INTRODUCTION

1.1. Contexte général

Le plomb est un métal commun qu'on retrouve à l'état naturel dans notre environnement. Il est utilisé industriellement et entre dans la composition de plusieurs produits. Le plomb s'avère également une substance toxique pouvant présenter des risques pour la santé. Son absorption, par inhalation ou ingestion, et son accumulation dans l'organisme peuvent en effet avoir des effets néfastes chez l'homme (effets possibles sur le sang, le système nerveux, les reins et le système reproductif). Les enfants, les femmes enceintes et, il va sans dire, leurs embryons ou fœtus sont davantage sensibles aux intoxications par le plomb. Ils constituent par conséquent des groupes plus à risque.

Bien qu'elle ne soit pas la seule source possible d'exposition (les aliments, l'air, la poussière, entre autres, peuvent aussi contribuer), on estime que l'eau potable peut représenter, ailleurs qu'en milieu industriel, jusqu'à 20 % de l'exposition totale au plomb, et même bien davantage chez l'enfant ou le nourrisson dans des cas extrêmes de contamination de l'eau.

La teneur en plomb des eaux superficielles est généralement faible. C'est notamment le cas au Québec. De façon générale, le plomb ne se présente pas comme un contaminant naturel des eaux brutes. Sa présence dans l'eau fournie aux usagers provient donc surtout de sa dissolution, sous certaines conditions, à partir d'éléments de tuyauterie.

Le plomb est un métal mou, malléable et facilement fusible. Pour ses propriétés, on l'a donc longtemps utilisé en plomberie, dans les alliages employés pour la soudure de la tuyauterie ainsi que dans des alliages entrant dans la composition de certaines pièces de robinetterie. De plus, on l'a utilisé, pendant de nombreuses années pour la fabrication des conduites elles-mêmes, la tuyauterie en plomb servant en particulier pour les entrées de service.

Diverses études ont démontré les relations qui existent entre les concentrations de plomb observées dans l'eau de consommation et les conditions de solubilisation du plomb présent dans le système de plomberie ou de branchement au réseau de distribution. Les facteurs qui interviennent sur la dissolution du plomb dans l'eau distribuée comprennent l'agressivité de l'eau, sa température, le temps de contact, l'âge de la tuyauterie et bien sûr la quantité de plomb contenu dans le système de tuyauterie (soudure ou conduite).

1.2. Problématique

Le cas de contamination aiguë par le plomb, observé à Sainte-Agathe-des-Monts, a soulevé de façon probante le problème des entrées de service en plomb au Québec. Dans cette localité, on a effectivement mesuré à l'eau du robinet des concentrations excessivement élevées en plomb. Les résultats d'analyse de la contamination de l'eau du premier jet ont en effet montré des concentrations aussi élevées que 3 000 µg/l, soit une valeur 60 fois supérieure à la concentration maximale acceptable, suivant la réglementation actuellement en vigueur au Québec. Des concentrations moyennes de 400 à 500 µg/l ont par ailleurs été retrouvées dans l'eau du robinet après 5 minutes d'écoulement. L'eau de Sainte-Agathe-des-Monts présente des conditions extrêmes de pH et d'alcalinité. Il a donc été possible de lier



ces résultats à l'agressivité élevée de l'eau distribuée et à la présence d'entrées de service. Il est en effet apparu que des entrées de service en plomb avaient été installées dans un secteur de cette municipalité jusqu'en 1971.

Les entrées de service en plomb qu'on croyait peu répandues ou à peu près disparues s'avéraient dès lors possiblement problématiques au Québec.

Soucieux d'identifier les autres cas possibles de contamination de l'eau par le plomb, le ministère de l'Environnement a entrepris, suite à cette découverte, une enquête auprès des municipalités distribuant une eau très agressive. Cette enquête avait pour but de vérifier la concentration en plomb à l'eau du robinet et de caractériser la composition des réseaux dans ces municipalités (i.e. déterminer la présence d'entrées de service en plomb).

Les résultats de cette première enquête ont rarement permis d'identifier des conditions extrêmes de contamination tandis que la composition des entrées de service en usage n'a pu être précisée dans de nombreux cas. Il est donc permis de croire que l'identification de la présence d'entrées de service en plomb dans les divers réseaux de distribution d'eau peut constituer une difficulté non seulement pour le ministère de l'Environnement et de la Faune (MEF) mais aussi pour les municipalités elles-mêmes.

1.3. Mandat

Pour pouvoir expliquer le cas de Sainte-Agathe-des-Monts, en apparence unique à la lumière des premiers résultats du programme de surveillance, et mieux évaluer le risque de contamination de l'eau par le plomb, à l'échelle de la province, le ministère de l'Environnement et de la Faune se devait de faire le point sur la présence et l'incidence d'entrées de service en plomb sur le territoire québécois.

À cette fin, le 24 février 1994, le MEF a confié au Groupe-conseil Tremdel inc. le mandat d'étudier l'historique et l'étendue de l'utilisation de conduites en plomb, à titre d'entrées de service pour l'eau potable, au Québec.

Ce mandat comporte deux volets. Dans un premier temps, il s'agit de réunir les données et informations relatives à l'historique : données techniques sur les conduites en plomb utilisées, années ou époques d'installation, popularité à l'échelle du Québec, fabricants et distributeurs, politique de remplacement, etc. Dans un deuxième temps, le mandat consiste à estimer sommairement l'étendue ou l'ampleur possible du problème : nombre approximatif de réseaux de distribution d'eau concernées, pourcentage des entrées de service encore en plomb, population potentiellement touchée.

Le mandat confié au Groupe-conseil Tremdel inc. vise donc à dégrossir le problème de la présence et de l'usage actuel d'entrées de service en plomb, de façon à permettre, dans une phase ultérieure du programme de surveillance, une meilleure identification des conditions à risques (c'est-à-dire identification des réseaux comportant des entrées de service en plomb) et des cas de contamination par le plomb.

1.4. Nature du présent document

Le présent document constitue le rapport final de ce premier mandat d'étude de la problématique des entrées de service en plomb au Québec. La structure du rapport est simple et reflète le mandat. En accord avec celui-ci, le rapport comporte deux parties principales correspondant chacune à un volet de l'étude. La méthodologie propre à chacune de ces parties, est présentée au début de chacun des deux chapitres correspondants. Au total, le rapport contient cinq chapitres, incluant la présente introduction.

Le prochain chapitre est consacré au premier volet de l'étude et traite par conséquent des considérations techniques et de l'historique des entrées de service en plomb.

Le chapitre suivant aborde le deuxième volet et porte sur l'estimation de l'étendue de l'utilisation des entrées de service en plomb au Québec.

Le quatrième chapitre propose ensuite une orientation générale pour la suite à donner à la présente étude. Il présente certaines informations pertinentes pour les prochaines démarches ou enquêtes à entreprendre, en vue d'identifier les réseaux comportant des entrées de service en plomb ou présentant une contamination de l'eau associée à leur présence.

Comme il se doit, le rapport se termine par les conclusions et recommandations.

2 HISTORIQUE ET CONSIDÉRATIONS TECHNIQUES

2.1. Méthodologie

Les entrées de service en plomb possèdent deux particularités qui rendent ainsi les recherches de renseignements difficiles. L'âge des conduites et le fait qu'elles soient souterraines, donc soustraites à la vue, expliquent le peu de données facilement accessibles. De plus, il appert que très peu d'informations techniques ont été archivées avant les années soixante.

Des recherches auprès des bureaux de Statistiques Canada et Québec nous ont permis d'obtenir certains renseignements. Cette première partie du rapport est toutefois principalement basée sur des enquêtes téléphoniques faites dans toutes les régions administratives du Québec. Différents secteurs de l'industrie des travaux de génie ont été consultés. Pour ce premier volet de l'étude, nous avons notamment communiqué avec :

- de nombreux plombiers (actifs ou à la retraite), dans toutes les régions du Québec;
- des fournisseurs d'équipement d'aqueduc;
- des fournisseurs de plomb;
- des fabricants de conduites de plomb;
- des inspecteurs en plomberie;
- des artisans; et
- des responsables au sein des services techniques de quelques municipalités.

Au total, plus de 80 personnes ont été rejointes en vue d'obtenir des informations relatives à cette première partie du mandat. On trouvera le nom et les coordonnées de ces personnes ou organismes à l'annexe A. Toutes ces personnes furent des sources précieuses d'information quoiqu'à différents niveaux. Ainsi, les démarches faites auprès des divers fournisseurs et fabricants ont surtout permis de recueillir de l'information relative aux caractéristiques techniques du matériau ou à sa disponibilité sur le marché. Pour leur part, les plombiers, artisans, inspecteurs municipaux et responsables de service technique nous ont principalement renseignés sur l'utilisation du matériau dans les différentes régions du Québec de même que sur les techniques de pose et de réparation.

Des recherches ont été faites à la bibliothèque de l'École Polytechnique de Montréal ainsi qu'à la Bibliothèque nationale du Québec.

En réaménagement depuis plusieurs semaines, le centre de référence de l'Association québécoise des techniques de l'eau n'a cependant pas pu être consulté au cours de cette étude.

2.2. Matériaux utilisés pour les conduites d'entrées de service

Divers matériaux ont été utilisés au cours des ans pour les branchements de service aux réseaux de distribution d'eau. Ce sont le plomb, l'acier et le cuivre.

Utilisés pendant longtemps, le plomb et l'acier ont depuis plusieurs années cédé leur place au cuivre qui est le seul parmi les trois à être encore employé pour les nouveaux branchements. De nouveaux matériaux, tel que le polyéthylène à âme d'aluminium, font cependant maintenant leur apparition. La figure 1 ci-après illustre ces différents matériaux.

2.3. Historique

2.3.1. Réseaux d'aqueduc

Au Québec, les réseaux de distribution d'eau potable existent depuis très longtemps. Les premiers réseaux furent installés à Montréal et à Québec vers 1857. À cette époque, les conduites principales d'eau potable étaient faites de bois tandis que les entrées de service étaient en plomb. Ces dernières se rendaient souvent jusqu'à l'unique robinet ou évier de la maison, celle-ci n'ayant pas d'eau chaude.

Les réseaux d'aqueduc se sont rapidement étendus dans les différentes régions, en suivant la migration de la population. En 1916, on dénombrait 436 réseaux d'aqueduc au Québec. On en compte actuellement au total environ 1 900, dont quelque 1 100 réseaux d'aqueduc municipaux.

2.3.2. Entrées de service

Au Québec traditionnellement, l'entrée de service se compose de deux parties, soit :

- La partie municipale ou appartenant au propriétaire du réseau

Cette partie de l'entrée de service est située dans l'emprise de la rue ou de la servitude et s'étend de la conduite principale de distribution (conduite d'aqueduc proprement dite) jusqu'à la vanne d'arrêt généralement installée à la limite même de l'emprise (vanne d'arrêt qu'on désigne souvent en langage populaire par "bonhomme"). Le col-de-cygne est construit dans cette partie de l'entrée de service.


- La partie privée ou appartenant à l'usager-propriétaire desservi

Cette partie s'étend donc de la vanne d'arrêt à la résidence ou au bâtiment lui-même (généralement jusqu'au robinet d'arrivée d'eau situé à l'intérieur du bâtiment).

Il n'y a pas d'expression consacrée pour désigner l'une ou l'autre de ces deux parties. Les termes "entrée de service", "conduite de branchement", "branchement de service", etc. désignent donc, dans ce texte, comme ailleurs, tout autant l'ensemble de ces deux parties comme chacune d'elle individuellement.

La problématique des conduites en plomb s'applique donc à l'une comme à l'autre de ces deux parties des entrées de service. Dans certains cas, la tuyauterie intérieure du bâtiment peut aussi avoir été construite en tout ou en partie avec des conduites en plomb. Enfin, il n'est pas exclu non plus que certaines conduites du réseau d'aqueduc lui-même, de petit diamètre (50 mm ou moins), aient été dans quelques rares cas construits en plomb, en particulier dans le cas de vieilles conduites desservant un ou quelques usagers plus éloignés.

Figure 1 - Divers matériaux utilisés pour les conduites d'entrées de service



1 Plomb (classe 100) :

- . Ø intérieur = 13 mm (0,500 po);
- . Ø extérieur = 19 mm (0,750 po).

2 Acier galvanisé (cédule 80) :

- . Ø intérieur = 19 mm (0,742 po);
- . Ø extérieur = 27 mm (1,050 po).

3 Cuivre (type K mou) :

- . Ø intérieur = 27 mm (1,075 po);
- . Ø extérieur = 29 mm (1,125 po).

4 Polyéthylène-aluminium ("Kitec") :

- . Ø intérieur = 20 mm (0,787 po);
- . Ø extérieur = 25 mm (0,984 po).

2.3.3. Le plomb

L'utilisation du plomb comme matériau pour la fabrication de conduites d'eau ne date pas d'hier. En effet, il semble que les toutes premières conduites du réseau de distribution d'eau de Londres, mises en place sous Henry III en 1237, aient été des canalisations en plomb. Les conduites en bois et en pierre ne s'y seraient ajoutées que par la suite.⁽¹⁾

Au Québec, le plomb fut le premier matériau utilisé pour la construction des entrées de service. L'installation de ces conduites était faite par des plombiers et des artisans.

Les différents codes de plomberie québécois et canadiens ont longtemps autorisé l'utilisation de ce matériau pour la distribution d'eau potable. Le code de plomberie de 1980 fut le premier à interdire spécifiquement l'utilisation du plomb dans le réseau d'alimentation en eau, enterré ou non.

Théoriquement, des entrées d'eau en plomb auraient donc pu être utilisées jusqu'en 1980. Par contre, les conduites en plomb pour des réseaux de distribution d'eau cessèrent d'être fabriquées au Québec, entre autres par la Compagnie Canada Métal inc., vers 1972. À compter de cette époque, les délais de livraison, à partir des autres marchés d'approvisionnement canadiens ou américains, devinrent très longs et l'usage du plomb pour les conduites d'entrées de service fut donc vraisemblablement définitivement abandonné.

Aujourd'hui, la Compagnie Canada Métal inc. vend des conduites de plomb exclusivement pour la distribution de liquide corrosif ou pour des drains utilisés dans des laboratoires.

2.3.4. L'acier

Au début du siècle, l'acier galvanisé et l'acier noir furent employés en même temps que le plomb. Étant donné le bas prix de l'acier, celui-ci devient vite devenu populaire. Selon les régions du Québec, l'acier fut plus ou moins utilisé que le plomb. Le choix du matériau revenait à la municipalité et aux résidents. Il était donc fréquent que la municipalité installe des conduites en plomb jusqu'à la vanne d'arrêt ou à la ligne de propriété tandis que par souci d'économie, la section située sur le terrain privé était faite en acier.

La durée de vie des conduites en acier variait selon le type de sol dans lequel la conduite était enfouie, le niveau de la nappe phréatique ainsi que l'agressivité de l'eau. En général, la durée de vie des conduites était de 25 ans. Dans quelques régions, les conduites ont pu être utilisées pendant 50 ans, mais ces cas constituent plutôt des exceptions.

Finalement, l'installation des conduites étaient beaucoup plus difficile. Les conduites d'acier étaient vendues en longueur de 6,7 m (22 pi). Les joints devaient être filetés sur place et les cols-de-cygne devaient être fait à l'aide de coudes. Dans certaines régions, on préférait même les faire en plomb et poursuivre la conduite en acier. La rigidité de l'acier rendait donc son installation plus difficile.

(1) LÉOPOLD, Luna B., DAVIS, Kenneth S. *L'eau*, éditions Time-Life, 1966, page 183.

Il est difficile de quantifier le nombre d'entrées de service faites en acier. Dans certaines régions, l'acier a été le seul matériau utilisé tandis que dans d'autres régions, il ne l'a pas été du tout.

En général, le cuivre fut accepté beaucoup plus rapidement dans les régions où l'acier était préféré au plomb. Les inconvénients décrits plus haut ont facilité l'adoption du cuivre.

2.3.5. Le cuivre

Le cuivre commença à être utilisé vers les années 1936-1938. Étant donné la nouveauté du produit, peu de ville l'adoptèrent à cette époque. En 1939, la conduite de cuivre devint rare car celui-ci était presque exclusivement utilisé pour les besoins de la guerre. À la fin de celle-ci, soit vers 1945, les conduites de cuivre furent remises sur le marché.

Pendant la période 1936-1945, les conduites de cuivre étaient faites à l'aide de moule de sable. Cette méthode de moulage causait certains problèmes. Des grains de sable restaient imprégnés dans la conduite. Une fois ceux-ci enlevés, de minuscules trous dans le cuivre diminuait beaucoup la solidité de la conduite ainsi que sa durabilité. Dans certaines villes, telle que Sherbrooke, on préféra même remplacer ces conduites par des nouvelles conduites de cuivre.

Les premiers diamètres à être utilisés furent de 1/2" et 5/8", selon le débit voulu.

Vers 1955, le cuivre commença à être utilisé couramment à travers le Québec. Le plomb et l'acier furent dès lors oubliés par presque toutes les villes.

2.4. Caractéristiques techniques des tuyaux de plomb

2.4.1. Norme

La norme ACNOR B67 de 1972 stipule que le degré de pureté du plomb doit être de 99,7 %. Avant 1972, la pureté du plomb devait être de 99,5 %.

2.4.2. Diamètres disponibles

Différents diamètres intérieurs nominaux étaient disponibles, soit 1/2", 5/8", 3/4", 1", 1 1/2", 1 3/4" et 2". Les diamètres le plus souvent utilisés étaient de 1/2" et 3/4".

2.4.3. Classes de conduite

Les conduites en plomb étaient utilisées hors-sol, dans la plomberie intérieure des maisons et sous terre, pour les entrées de service.

Selon le cas, trois classes de tuyau étaient disponibles pour chaque diamètre. Selon le code de plomberie du Québec de 1951, les tuyaux de plomb posés hors-sol devaient être de la classe forte "strong" ou d'une classe supérieure. Pour leur part, les tuyaux de plomb installés sous terre devaient être de classe extra forte "extra strong" ou d'une catégorie supérieure

c'est-à-dire double extra forte. Les classes étaient distinguées par l'épaisseur nominale des parois et par le poids au pied du tuyau.

2.4.4. Raccordement à la conduite principale

Le tuyau de plomb pouvait être raccordé à la conduite principale de deux façons : soit à l'aide d'un raccordement direct par taraudage soit en utilisant une sellette. On retrouve encore de tels raccords aujourd'hui.

2.4.5. Col-de-cygne

Les cols-de-cygne se faisaient à cette époque en façonnant le tuyau de manière à lui faire prendre la forme voulue. Étant donné que le raccordement à la conduite principale se faisait au-dessus de celle-ci, les cols-de-cygne étaient verticaux. Si la conduite principale était peu profonde, le tuyau de plomb était donc davantage menacé par le gel.

2.4.6. Profondeur

Les entrées de service étaient installées à différentes profondeurs, selon le type de sol et les outils employés. La plupart des conduites étaient enfouies à 1,8 ou 2,0 m de profondeur. Par contre, dans certaines régions, les conduites étaient posées à seulement 1,2 m de la surface. Les tuyaux pouvaient alors geler ou casser sous l'effet du gel et dégel du sol.

2.4.7. Joint

Deux types de joint étaient utilisés pour raccorder ensemble deux tuyaux de plomb ou un tuyau de plomb et un tuyau en cuivre, en laiton ou en fonte étamée. Le joint évasé était le plus utilisé. Il s'agissait d'élargir l'extrémité du tuyau de plomb à l'aide de l'outil approprié et de relier les deux bouts de tuyau par deux bagues en laiton ou en bronze.

Le joint essuyé, beaucoup plus difficile à exécuter, était moins utilisé. Il devait avoir 10 mm d'épaisseur à l'endroit le plus épais de la soudure. Une surface de 20 mm de largeur devait être exposée de chaque côté du joint. Une bride en plomb était alors enfoncée dans le joint.

2.4.8. Distributeur

Les tuyaux de plomb étaient vendus à plusieurs endroits au Québec. Certaines quincailleries distribuaient ces tuyaux. De plus, des compagnies telles que Westburn Québec, Emco Québec et Crane Canada ont également distribué des conduites en plomb, à une certaine époque. Finalement, des manufacturiers de plomb, tel que la Compagnie Canada Métal inc., ont également vendu des tuyaux en plomb. Ceux-ci étaient vendus en rouleaux de 100 ou 200 pieds, selon les besoins.

2.4.9. Réparation

Jusque vers le début des années 1950, les plombiers effectuaient des réparations sur les conduites en plomb. À cette époque, le principal problème rencontré était la difficulté de trouver une vanne pour isoler la conduite à réparer. Si le problème survenait durant l'été, le

plombier gelait la conduite en utilisant une saumure très froide. Une fois l'eau gelée, la réparation pouvait être effectuée. Les travaux complétés, le plombier dégelait la conduite.

Si aucune vanne ne pouvait être trouvée, certains plombiers coupaient l'arrivée d'eau en écrasant simplement le tuyau de plomb. Le danger de cette méthode provenait de la difficulté de déplier complètement la conduite sans diminuer le débit.

Aujourd'hui, les municipalités ont généralement comme politique de remplacer par des conduites en cuivre, jusqu'à la limite de l'emprise, les conduites en plomb trouvées lors de bris ou de travaux souterrains. Si le propriétaire accepte de payer les coûts de remplacement, toute l'entrée de service en plomb est alors généralement enlevée et remplacée par une conduite en cuivre. Des raccords de cuivre facilite maintenant la transition cuivre/plomb pour tous les diamètres de conduite. Aujourd'hui, aucune conduite en plomb n'est donc réparée.

2.5. Avantages et inconvénients

La tuyauterie en plomb comportait plusieurs avantages. Le plus important est sa durabilité. Le tuyau ne semblait pas se désagréger ou être affecté par le sol. Seul le charbon, utilisé à une certaine époque et souvent mis en tas près des maisons, attaqua le plomb, semble-t-il.

Le deuxième avantage était la facilité d'installation des conduites. Aucun joint n'était nécessaire jusqu'à l'intérieur de la maison ou jusqu'à un changement de matériau. Ainsi, le risque de bris ou de fuite était de beaucoup diminué. Le temps d'installation était également plus court.

Le dernier avantage était sa flexibilité. Le tuyau de plomb épousait la forme du terrain. La conduite pouvait facilement contourner les grosses pierres, diminuant ainsi le dynamitage. Les cols-de-cygne étaient également très faciles à faire. Aucun coude ni raccord n'était nécessaire. La figure 2 ci-après montrant une entrée de service usagée illustre bien ce fait.


Deux inconvénients diminuaient pourtant sa popularité. Le prix des conduites de plomb étaient plus élevé que celui de certains autres matériaux disponibles, notamment l'acier. Finalement, si les matériaux de remblai contenaient de grosses pierres, la conduite pouvait s'aplatir, diminuant ainsi sa capacité.

2.6. Popularité des conduites de plomb

La popularité des tuyaux de plomb fut différente selon les régions du Québec. Deux principaux facteurs semblent avoir favorisé l'utilisation importante des tuyaux de plomb, soit l'âge des villes et le degré d'urbanisation.

Le tableau 1 indique les régions où des conduites en plomb ont été utilisées ainsi que l'année où de telles conduites cessèrent d'être installées.

Figure 2 - Portion usagée d'entrée de service en plomb avec bague d'accouplement



Plomb (classe 100) :

- \varnothing intérieur = 13 mm (0,500 po);
- \varnothing extérieur = 19 mm (0,750 po).



Tableau 1 - Présence et année d'utilisation des conduites de plomb

| Région administrative | Présence d'entrées de service en plomb | Fin de l'utilisation ⁽¹⁾ |
|----------------------------------|--|-------------------------------------|
| 01 Bas-Saint-Laurent | Peu probable | -- |
| 02 Saguenay/Lac-Saint-Jean | Probable | 1955 |
| 03 Québec | Probable | 1946 |
| 04 Mauricie/Bois-Francs | Probable | 1950 |
| 05 Estrie | Probable | 1944 |
| 06 Montréal | Probable | 1966 |
| 07 Outaouais | Probable | 1945 |
| 08 Abitibi-Témiscamingue | Probable | 1955 |
| 09 Côte-Nord | Peu probable | -- |
| 10 Nord-du-Québec | Peu probable | -- |
| 11 Gaspésie/Îles-de-la-Madeleine | Peu probable | -- |
| 12 Chaudière/Appalaches | Probable | 1950 |
| 13 Laval | Probable | (2) |
| 14 Lanaudière | Probable | 1955 |
| 15 Laurentides | Probable | 1971 |
| 16 Montérégie | Probable | 1955 |

(1) : Date d'utilisation la plus tardive retracée.

(2) : Aucune information disponible.

Sources : Nombreuses communications téléphoniques faites auprès des plombiers, artisans, inspecteurs municipaux, responsables de service technique, etc.

Comme le démontre le tableau 1, le tuyau de plomb a été installé pendant une longue période. Selon les régions, le plomb a cessé d'être utilisé entre 1945 et 1971. Montréal et les Laurentides, plus précisément à Sainte-Agathe-des-Monts, sont les deux régions où le tuyau de plomb paraît avoir été utilisé le plus longtemps. Environ 60 % des entrées de service du réseau de la ville de Montréal seraient encore en plomb aujourd'hui. Pour sa part, Sainte-Agathe-des-Monts compterait encore environ 800 entrées d'eau en plomb.

Le tableau 1 nous démontre également que quatre régions administratives, soit le Bas-Saint-Laurent, la Côte-Nord, le Nord-du-Québec et la Gaspésie/Îles-de-la-Madeleine, n'ont apparemment jamais utilisé des tuyaux en plomb. Ces quatre régions ont connu un développement plus récent comparativement aux autres régions, la population y est très dispersée et les réseaux d'aqueduc sont beaucoup plus petits. Le tuyau d'acier fut plutôt adopté jusqu'à l'apparition du tuyau de cuivre.

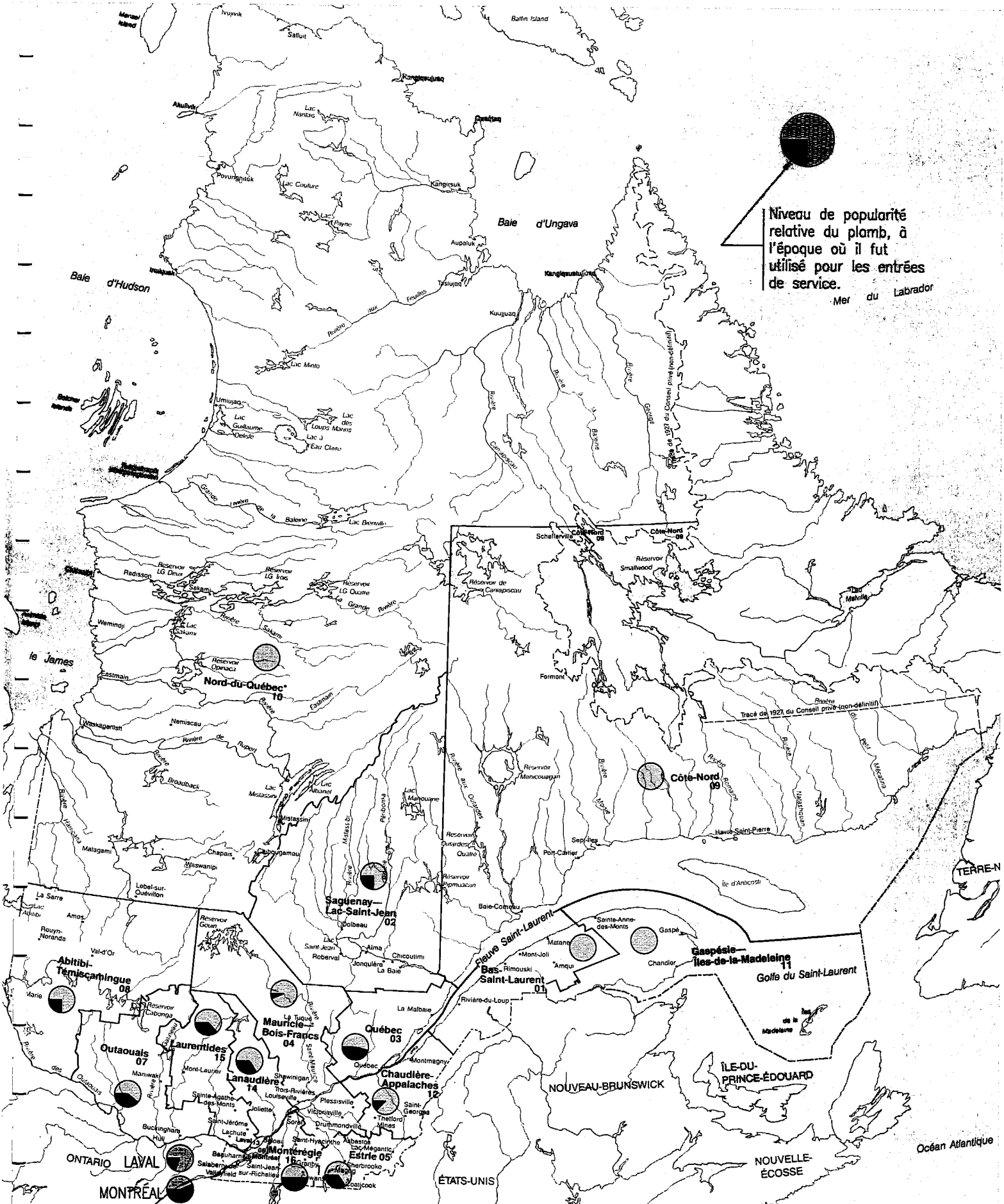
Le tuyau de plomb fut utilisé dans toutes les autres régions mais à des degrés différents. Trois régions utilisèrent principalement des tuyaux de plomb, soit Montréal, l'Outaouais et la Montérégie. L'Outaouais fut la première de ces trois régions à installer des conduites de cuivre.

Québec fut aussi une région où le tuyau de plomb fut utilisé pendant de longues années. Par contre, la ville de Québec fut la première au Québec à utiliser le tuyau de cuivre, soit bien avant la deuxième guerre mondiale.

Six régions utilisèrent le tuyau de plomb pendant relativement peu d'années, soit les régions Saguenay/Lac-Saint-Jean, Abitibi-Témiscamingue, Chaudière/Appalaches, Laval et Lanaudière. Dans ces régions, il appert que le tuyau d'acier devint vite plus populaire et plus utilisé que le tuyau de plomb.

Dans la région Mauricie/Bois-Francs, le plomb fut, semble-t-il, beaucoup moins apprécié qu'ailleurs. Son utilisation se résuma à quelques villes et à une courte période. L'acier fut encore une fois beaucoup plus utilisé.

La popularité des conduites de plomb dépend donc du nombre d'années d'utilisation, de la population de la région et de l'utilisation d'autres types de matériaux. Tous ces facteurs ont été évalués et reproduits sur la carte du Québec. La figure 3 montre donc graphiquement la popularité relative des tuyaux de plomb dans chaque région. La section noircie du cercle indique si le tuyau de plomb a été en usage dans la région et dans quelle proportion il le fut (estimation grossière ou très approximative à partir des informations communiquées lors de l'enquête téléphonique).



Popularité des entrées de service en plomb par région administrative

Figure 3

3. ESTIMATION DE L'ÉTENDUE DU PROBLÈME

3.1. Méthodologie

3.1.1. Démarches

La démarche envisagée au départ pour évaluer grossièrement le nombre d'entrées de service en plomb consistait à retrouver puis consulter les statistiques relatives aux réseaux d'aqueduc en service et au nombre d'usagers desservis par chacun d'eaux, au cours des différentes décennies passées et en particulier aux époques où furent installées des conduites de branchement de service en plomb.

Cette démarche s'est malheureusement révélée beaucoup plus difficile à suivre que prévu, voire même impossible à respecter. En effet, malgré toutes les recherches que nous avons faites, tant dans les bibliothèques qu'auprès de divers intervenants dans des ministères ou organismes publics, nous n'avons pas pu mettre la main sur une liste indiquant l'âge des différents réseaux d'aqueduc de la province, ni sur des listes énumérant les réseaux ou les municipalités possédant un réseau d'aqueduc en service, aux différentes époques d'intérêt pour l'étude.

De telles recherches ont notamment été faites :

- à la bibliothèque de l'École Polytechnique;
- à la Bibliothèque nationale du Québec; et
- à la bibliothèque de l'Université du Québec à Montréal;

ainsi qu'auprès :

- du ministère de l'Environnement et de la Faune (en particulier auprès de la Direction orientations et services aux régions);
- du ministère des Affaires municipales;
- du Secrétariat aux affaires régionales du Québec (qui a hérité d'une partie des dossiers de l'Office de planification et de développement du Québec / O.P.D.Q.);
- de l'Union des municipalités du Québec;
- du Bureau de la statistique du Québec;
- d'Environnement Canada;
- de la Société canadienne d'hypothèque et de logement;
- de la Régie du bâtiment du Québec; et
- de la Corporation des maîtres mécaniciens en tuyauterie du Québec.

On trouvera à l'annexe A, une liste des personnes avec qui nous avons communiqué, pour tenter d'obtenir l'information recherchée, dans le cadre du deuxième volet du mandat.

3.1.2. Informations disponibles

Le ministère de l'Environnement et de la Faune possède une liste à jour des réseaux de distribution d'eau publics ou privés actuellement en service au Québec. Cette liste nous a d'ailleurs été transmise en début de mandat, par la Direction des écosystèmes urbains du

MEF. Cette liste n'indique cependant pas l'âge des réseaux inscrits. Suivant les renseignements obtenus, il semble que les listes que possède le Ministère ne contiennent pas de précisions ou de données antérieures à 1970, époque de la création des Services de protection de l'environnement du Québec.

Pour sa part, le ministère des Affaires municipales a répertorié en 1980, suite à une enquête, qu'il a lui-même mené auprès des municipalités, certaines informations relatives à la présence et à la propriété, par les municipalités, de réseaux d'aqueduc et d'égout sur leur territoire. La participation à cette enquête semble avoir été volontaire, de sorte que les résultats sont incomplets. De plus, la liste établie ne donne aucune indication quant à la date ou à l'année d'implantation des infrastructures.

D'autres listes ont aussi été dressées à différents moments et par différents organismes, en particulier par le Bureau de la statistique du Québec, avec ou sans le concours de l'O.P.D.Q., mais cela ne semble pas avoir été fait de façon systématique et constante durant les différentes décennies. Ainsi, il n'a pas été possible de retracer dans les statistiques compilées aux différentes époques, une liste semblable à celle produite en 1916, et reproduite au tableau 2 de la page suivante.

De la même façon, nous n'avons pas pu retrouver d'autres listes semblables à celle produite pour 1975 par l'O.P.D.Q. et le B.S.Q. et reproduite au tableau 3 ci-après. D'après les informations contenues dans le rapport dont elle est extraite, cette liste pourrait même être incomplète, en ce qui a trait au nombre de municipalités ayant un réseau d'aqueduc. Aucune autre liste faisant état du nombre de réseaux d'aqueduc ou du nombre de municipalités possédant un réseau d'aqueduc n'a par ailleurs obtenu pour la période d'intérêt comprise entre 1916 et 1975. Néanmoins, certaines informations complémentaires ont pu être extraites de statistiques relatives aux règlements d'emprunt municipaux pour fins de construction d'aqueduc.

Il ne semble donc pas exister de listes, compilées de façon systématique, des réseaux d'aqueduc en service aux différentes années, ni de données indexées sur l'âge ou l'année d'implantation originale de tous les réseaux. Il nous apparaît que si ces données existent, elles devront être compilées à partir des nombreux dossiers disponibles au ministère de l'Environnement et de la Faune (notamment dans les directions régionales), ainsi qu'au Bureau de la statistique du Québec, ou encore directement à partir des informations que pourraient avoir conservées ou archivées certaines municipalités. Une telle recherche et une telle compilation excédaient largement le cadre du mandat et le délai imparti pour la présente étude.

3.1.3. Extrapolation

Faute de données disponibles sur les réseaux d'aqueduc aux différentes époques d'intérêt, nous avons donc été contraints d'utiliser un artifice de calcul, pour tenter d'estimer un nombre approximatif de réseaux d'aqueduc susceptibles de comporter des entrées de service en plomb de même qu'un pourcentage approximatif d'entrées de service pouvant encore être en plomb. Cet artifice fait appel aux données de population pour 1951 et 1991 ainsi qu'à la liste de municipalités possédant actuellement un réseau d'aqueduc.



Tableau 2 - Statistiques sur les réseaux d'aqueduc en 1916

Tableau VI.—Service des eaux.—Aqueducs et égouts.

Municipalités rurales et urbaines, groupées par comtés

| MUNICIPALITÉS DE COMTÉS | Alimentés par | | | | Distribution faite par | | | Pouvoir employé pour Pression ou roulement | | | | | Nombre de familles desservies | Nombre de système de tuyaux d'égouts | |
|-------------------------------|-------------------|---------|----------|------|---------------------------|-------------|------------------|---|---------------|----------------|-------------------|------------------|----------------------------------|---|--------|
| | Nombre d'aqueducs | Sources | Rivières | Lacs | Puits artésiens | Gravitation | Pression directe | Réajoutement dans réservoir | Moulin à vent | Pompe à vapeur | Moteur électrique | Engin à gasoline | | | Autres |
| Argenteuil..... | 2 | 1 | | 1 | | 2 | 1 | | | | | | | 496 | |
| Arthabaska..... | 4 | 8 | | | | 3 | 1 | 1 | | | | | | 556 | |
| Bagot..... | 4 | 3 | | | | 1 | 1 | | | | | | | 798 | 1 |
| Beauce..... | 10 | 19 | | | | 6 | 4 | 4 | 4 | 1 | | 1 | | 2,573 | 1 |
| Beauharnois..... | 3 | 1 | 2 | | | | 3 | | | | | 3 | | 301 | 3 |
| Bellechasse..... | 9 | 13 | 1 | | | 5 | 3 | 2 | 2 | 2 | 3 | 1 | | 882 | |
| Berthier..... | 8 | 4 | 6 | | | 5 | 2 | 4 | 1 | 2 | 1 | 1 | 1 | 450 | |
| Brome..... | 9 | 13 | 12 | | 3 | 1 | 1 | | | | | | | 2,019 | 2 |
| Chambly..... | 7 | 1 | 5 | 1 | | 2 | 3 | 5 | 4 | 4 | | | | 1,099 | |
| Champlain..... | 18 | 8 | 4 | 3 | | 11 | 1 | 4 | 2 | | | 2 | 1 | 483 | 1 |
| Charlevoix, No 1..... | 2 | 1 | 1 | 1 | | 2 | 2 | | | | | | | 400 | |
| Charlevoix, No 2..... | 3 | 2 | 1 | | | 1 | 2 | 1 | 1 | | | | | 433 | 1 |
| Châteauguay..... | 3 | 1 | 2 | | | 3 | 1 | 1 | 2 | | | 2 | | 2,182 | 3 |
| Chicoutimi..... | 9 | 2 | 2 | | | 3 | 1 | 4 | | | 1 | 1 | | 604 | 3 |
| Compton..... | 7 | 9 | 1 | | | 4 | 1 | 1 | | | 1 | 1 | | 467 | 1 |
| Deux-Montagnes..... | 5 | 6 | | | 1 | 3 | 1 | 1 | | 1 | | 1 | | 177 | |
| Dorchester..... | 7 | 6 | | | | 5 | 1 | | | | | | | 740 | 1 |
| Drummond..... | 2 | 1 | 1 | | | 1 | 2 | 2 | 2 | 2 | 1 | 1 | | 772 | 4 |
| Frontenac..... | 10 | 14 | 1 | 1 | | 9 | 1 | 1 | 1 | 1 | 1 | | | 150,999 | 4 |
| Hochelaga..... | 13 | | 4 | | | | 2 | 4 | 4 | 2 | 1 | | | 350 | 1 |
| Huntingdon..... | 1 | 1 | 1 | | | 1 | 1 | | | 1 | | | | 550 | 1 |
| Iberville..... | 2 | 1 | 1 | | | 1 | 1 | 1 | 1 | 1 | | | | 6,628 | 7 |
| Jacques-Cartier..... | 12 | 14 | 5 | 3 | | 4 | 4 | 4 | 1 | 5 | 8 | 3 | | 2,172 | 1 |
| Joliette..... | 8 | 14 | 1 | | 1 | 3 | 1 | 4 | 2 | 1 | 2 | 1 | 3 | 1,374 | 5 |
| Kamouraska..... | 16 | 15 | 2 | 1 | | 10 | | | | | | | | 364 | 1 |
| Labelle..... | 9 | 4 | 5 | 1 | | 7 | 1 | | | | | | | 773 | 1 |
| Lac-St-Jean, No 1..... | 10 | 1 | 3 | 1 | | 4 | 1 | 1 | 2 | | | | | 530 | 1 |
| Lac-St-Jean, No 2..... | 1 | 1 | 1 | | | 1 | 1 | 1 | 1 | 1 | 1 | | | 695 | 1 |
| Laprairie..... | 9 | 10 | | | | 4 | 3 | 3 | | 1 | | 1 | | 982 | 3 |
| L'Assomption..... | 4 | 3 | | | | 1 | 1 | 1 | 1 | 1 | 2 | | | 3,027 | 5 |
| Laval..... | 8 | 3 | | | | 5 | 4 | 4 | 3 | 3 | 3 | 2 | | 55 | 1 |
| Lévis..... | 3 | 3 | | | | 3 | 2 | 2 | 2 | 2 | 2 | | | 840 | 1 |
| L'Islet..... | 11 | 6 | 4 | | | 4 | 4 | 2 | 2 | 1 | 1 | 4 | | 1,238 | 1 |
| Lothbinière..... | 10 | 12 | 1 | | | 1 | 1 | 1 | 1 | | | 1 | | 18 | 1 |
| Maskinongé..... | 4 | 3 | 1 | | | 3 | | | | | | | | 532 | 2 |
| Matane, No 1..... | 1 | 1 | | | | 1 | 1 | | | | | | | 810 | 1 |
| Matane, No 2..... | 6 | 2 | 1 | 2 | | 2 | 1 | 2 | 1 | 1 | 1 | | | 981 | 1 |
| Mégantic..... | 4 | 1 | 3 | 1 | | 2 | 1 | 1 | 1 | 1 | 1 | | | 327 | 1 |
| Missisquoi..... | 5 | 5 | 2 | | | 4 | 2 | 2 | 2 | 1 | 1 | | | 1,241 | 2 |
| Montcalm..... | 9 | 14 | 4 | | | 8 | 2 | 2 | 1 | 2 | | | | 285 | 1 |
| Montmagny..... | 2 | 5 | | | | 2 | 2 | | | | | | | 38 | 2 |
| Montmorency, No 1..... | 1 | 2 | | | | 1 | 1 | | | | | | | 1,172 | 2 |
| Montmorency, No 2..... | 15 | 10 | 4 | | | 8 | 1 | 7 | 6 | 2 | 1 | 1 | | 4,655 | 3 |
| Nicolet..... | 4 | 1 | 3 | 1 | | 3 | 3 | 2 | 2 | 1 | 1 | 1 | 1 | 30 | |
| Ottawa..... | 1 | 1 | | | | | | | | | | | | 2,349 | |
| Pontiac..... | 27 | 23 | 3 | 2 | 1 | 20 | 3 | 7 | 2 | 1 | 2 | 4 | 1 | 20,895 | 3 |
| Portneuf..... | 7 | 5 | 4 | | | 5 | | | | | | | | 2,008 | 2 |
| Québec..... | 6 | 2 | 3 | | | 2 | 2 | 4 | 2 | 1 | 6 | | | 945 | 3 |
| Richelieu..... | 5 | 8 | 1 | | | 3 | 2 | 4 | 2 | | | 1 | | 402 | 1 |
| Richmond..... | 6 | 7 | 1 | 5 | | 6 | | | | | | | | 1,020 | 2 |
| Rimouski..... | 8 | 11 | 1 | 2 | | 8 | 1 | 1 | | | 2 | | | 39 | 1 |
| Rouville..... | 1 | 1 | | | | 1 | 1 | | | 1 | | | | 726 | 1 |
| Saguenay..... | 6 | 9 | | 1 | | 6 | | | | 1 | | | | 2,107 | 3 |
| Shefford..... | 3 | 4 | 2 | | | 2 | 1 | 1 | | 1 | | 3 | | 175 | |
| Sherbrooke..... | 3 | 4 | | | | 2 | 1 | | | | | | | 1,535 | 2 |
| Soulanges..... | 10 | 26 | 1 | | | 8 | 1 | 1 | | 3 | 1 | | | 2,460 | 3 |
| St-Hyacinthe..... | 5 | 3 | | | | 2 | 1 | 1 | 1 | 2 | 1 | | | 1,050 | 2 |
| St-Jean..... | 1 | 1 | | | | 1 | 1 | | | | | | | 5,975 | 2 |
| St-Maurice..... | 8 | 6 | 4 | 1 | 1 | 7 | 2 | 2 | | 2 | 2 | 1 | 1 | 2,023 | 1 |
| Témiscaming..... | 1 | | | | | | | | | | | | | 2,550 | 2 |
| Témiscouata..... | 4 | 7 | 1 | 1 | | 4 | 1 | 1 | 1 | 1 | 1 | | | 428 | 2 |
| Terrebonne..... | 12 | 14 | 1 | | | 9 | 1 | 1 | 1 | 1 | 1 | | | 338 | 2 |
| Vaudreuil..... | 7 | 5 | | | | 4 | 1 | 3 | 2 | | 1 | | | 374 | 2 |
| Verschères..... | 5 | 1 | 2 | | | 1 | 1 | | | | | | | 860 | 1 |
| Wolfe..... | 9 | 11 | | | | 8 | 2 | | | | 2 | | | | |
| Yamaska..... | 8 | | 6 | | | | | 6 | 5 | 4 | | | | | |
| Total..... | 436 | 493 | 119 | 37 | 39 | 246 | 66 | 118 | 65 | 51 | 58 | 46 | 16 | 246,365 | 193 |

Source: Annuaire statistique, 1916, p. 347.

Tableau 3 - Statistiques sur les réseaux d'aqueduc en 1975

Tableau 9 : nombre de municipalités dans les principaux bassins hydrographiques habités du Québec en 1975

| Bassin hydrographique (numéro de bassin) | 1 Nombre total de municipalités | 2 Municipalités ayant un réseau d'aqueduc | 3 Municipalités déclarant traiter l'eau potable | 4 Municipalités ayant un réseau d'égout | 5 Municipalités déclarant traiter leurs eaux usées | Noms des principales municipalités du bassin |
|--|------------------------------------|--|--|--|---|---|
| Saint-Laurent (de l'Ontario au Lac Saint-Pierre inclus) ⁶ | 94 | 58 | 56 | 60 | 21 | Montréal, Sorel, Contrecoeur, Valleyfield, Beauharnois, Longueuil |
| Saint-Laurent (du Lac Saint-Pierre au Saguenay) ⁶ | 81 | 36 | 18 | 30 | 15 | Trois Rivières, Bécancour, Québec |
| Saint-Laurent (Gaspésie, Côte-Nord) ⁶ | 74 | 32 | 25 | 24 | 10 | Rimouski, Baie-Comeau, Port-Cartier, Sept-Îles |
| Baie des Chaleurs ⁶ | 26 | 11 | 10 | 9 | 7 | New-Richmond, Chandler |
| Outaouais (04-00) | 214 | 83 | 53 | 48 | 33 | Rouyn-Noranda, Hull, Gatineau, Laval |
| Du Nord (04-01) | 35 | 17 | 10 | 14 | 8 | Saint-Jérôme, Lachute, Mirabel, Mont-Rolland |
| Des Prairies (04-33) | 4 | 4 | 3 | 4 | 1 | Laval, Montréal-Nord |
| Des Mille Îles (04-32) | 9 | 8 | 9 | 8 | 5 | Blainville, St-Eustache, Ste-Thérèse, Terrebonne |
| L'Assomption (05-22) | 46 | 23 | 15 | 20 | 8 | Joliette |
| Saint-Maurice (05-01) | 39 | 17 | 10 | 15 | 3 | Shawinigan, Grand-Mère, La Tuque |
| Saguenay (06-29) | 79 | 49 | 32 | 47 | 36 | Dolbeau, Desbiens, Roberval, Alma, Jonquière, Chicoutimi, La Baie |
| Châteauguay (03-09) | 22 | 8 | 6 | 7 | 3 | Huntingdon, Châteauguay |
| Richelieu (03-04) | 78 | 31 | 29 | 29 | 12 | Beloëil, Chambly, McMasterville |
| Yamaska (03-03) | 87 | 31 | 17 | 26 | 8 | Granby, Farnham, Cowansville, Waterloo, Valcour, St-Hyacinthe |
| Saint-François (03-02) | 117 | 46 | 30 | 48 | 28 | Sherbrooke, Magog, East Angus, Windsor, Drummondville |
| Nicolet (03-01) | 57 | 17 | 9 | 17 | 7 | Asbestos, Nicolet, Princeville, Victoriaville |
| Bécancour (02-40) | 44 | 15 | 6 | 13 | 11 | Plessisville, Thetford Mines |
| Chaudière (02-34) | 90 | 39 | 18 | 39 | 19 | Mégantic, St-Georges, Beauceville, St-Joseph, Ste-Marie, Charny |
| Eichemin (02-33) | 17 | 10 | 7 | 8 | 5 | Sainte-Germaine |
| Du Sud (02-31) | 15 | 4 | 3 | 5 | 2 | Montmagny |
| Métis (02-19) | 15 | 5 | 3 | 4 | 2 | Price |
| Matane (02-16) | 10 | 1 | 1 | 2 | 1 | Matane |
| Matapédia (01-15) | 26 | 7 | 4 | 6 | 5 | Anqui, Causapsal, Matapédia |
| Madawaska (01-17) | 21 | 6 | 6 | 7 | 4 | Cabano |
| Harricana (08-01) | 16 | 5 | 1 | 8 | 3 | Amos, Malaric, Val D'Or |
| Nottaway (08-07) | 16 | 4 | 4 | 4 | 4 | Chibougamau, Chapais, Lebel-sur-Quévillon, Maragami, Senneterre |
| Autres | 318 | 113 | 62 | 180 | 55 | |
| Total Québec | 1 650 | 680 | 447 | 582 | 316 | |

¹ Les municipalités comprennent les entités administratives désignées sous les noms suivants : cité, ville, village, paroisse, canton, cantons-unis, sans-désignation, réserves indiennes, territoires non-organisés.

² Le nombre de municipalités ainsi présenté a été obtenu en recoupant celles qui ont répondu : - avoir une source d'approvisionnement en eau; - avoir une population desservie par un réseau d'aqueduc.

³ Le nombre de municipalités ainsi présenté a été obtenu à partir de l'information à savoir si la municipalité traitait l'eau avec un ou plusieurs des systèmes suivants : filtration, chloration, fluoration, ozonation, aluminium.

⁴ Le nombre de municipalités ainsi présenté a été obtenu en recoupant celles qui ont répondu : - avoir une certaine longueur de réseau d'égout sanitaire ou combiné; - avoir une population desservie par un réseau d'égout.

⁵ Le nombre de municipalités ainsi présenté a été obtenu après avoir recoupé les municipalités déclarant avoir un des traitements : préliminaire, primaire, secondaire, tertiaire.

⁶ Les municipalités ainsi regroupées représentent uniquement celles qui se drainent directement vers le Saint-Laurent ou la Baie des Chaleurs sans passer par un autre cours d'eau.

Source : OPDQ — BSQ, Banque de données statistiques par bassin hydrographique, section municipale, Québec 1978.
Les statistiques ainsi compilées proviennent de l'enquête annuelle du Bureau de la Statistique du Québec auprès des municipalités de la province.

En fait, notre démarche a essentiellement consisté à tenter d'extrapoler à partir de ces données (liste actuelle de réseaux municipaux, population de 1951 et population de 1991) une liste de municipalités pouvant avoir eu un réseau en 1951, puis à établir à partir des populations un nombre estimatif d'entrées de service.

La démarche suivie et les hypothèses retenues pour arriver à cette fin sont décrites de façon détaillée aux annexes B, C et D. Il va de soi que la démarche retenue comporte une marge d'erreur et de subjectivité beaucoup plus grande que si nous avions pu obtenir une liste des réseaux pour 1951. Aussi, parallèlement à l'application de cette démarche, nous avons poursuivi nos efforts en vue de retracer une telle liste. Malheureusement, sans succès.

L'année 1951 a été choisie comme année témoin parce qu'il s'agissait d'une année de recensement (donc disponibilité de données relatives à la population) et parce qu'elle représente en quelque sorte l'année moyenne de fin d'installation d'entrées de service en plomb dans la plupart des régions.

3.2. Municipalités avec un réseau d'aqueduc en 1951

Le tableau 4, extrait de l'annexe B, indique pour chaque région administrative, le nombre de municipalités susceptibles d'avoir eu un réseau d'aqueduc en 1951.

Tableau 4 - Nombre approximatif de municipalités possédant un réseau d'aqueduc en 1951

| Région administrative | Nombre de municipalités |
|----------------------------------|-------------------------|
| 01 Bas-Saint-Laurent | 36 |
| 02 Saguenay/Lac-Saint-Jean | 46 |
| 03 Québec | 61 |
| 04 Mauricie/Bois-Francs | 93 |
| 05 Estrie | 52 |
| 06 Montréal | 26 |
| 07 Outaouais | 29 |
| 08 Abitibi-Témiscamingue | 20 |
| 09 Côte-Nord | 1 |
| 10 Nord-du-Québec | 0 |
| 11 Gaspésie/Îles-de-la-Madeleine | 27 |
| 12 Chaudière/Appalaches | 76 |
| 13 Laval | 1 |
| 14 Lanaudière | 40 |
| 15 Laurentides | 53 |
| 16 Montérégie | 141 |
| TOTAL | 702 |

Rappelons que ces valeurs ne correspondent pas à une compilation de données statistiques mais à une estimation basée sur une extrapolation pouvant comporter une marge d'erreur.

En conformité avec la démarche que nous avons retenue, nous pouvons ainsi estimer à environ 700, le nombre total de municipalités actuelles qui possédaient un (ou plusieurs) réseau(x) d'aqueduc en 1951.

Comme tous les autres résultats qui seront présentés par la suite, cette valeur est une estimation grossière et doit être considérée comme telle.

3.3. Municipalités ayant un réseau d'aqueduc pouvant comporter des entrées de service en plomb

En poursuivant notre démarche et en appliquant au nombre de réseaux qui existaient dans chaque région en 1951, un facteur arbitraire pour tenir compte de la popularité relative des conduites en plomb dans chaque région, et d'un certain pourcentage de remplacement des conduites en plomb, nous pouvons grossièrement estimer comme suit le nombre de municipalités du Québec qui sont susceptibles de compter des entrées de service en plomb dans leur réseau de distribution d'eau (tableau 5).

Tableau 5 - Nombre approximatif de municipalités ayant un réseau d'aqueduc pouvant comporter des entrées de service en plomb

| Région administrative | Nombre de municipalités |
|----------------------------------|-------------------------|
| 01 Bas-Saint-Laurent | 0 |
| 02 Saguenay/Lac-Saint-Jean | 15 |
| 03 Québec | 25 |
| 04 Mauricie/Bois-Francs | 5 |
| 05 Estrie | 15 |
| 06 Montréal | 15 |
| 07 Outaouais | 10 |
| 08 Abitibi-Témiscamingue | 5 |
| 09 Côte-Nord | 0 |
| 10 Nord-du-Québec | 0 |
| 11 Gaspésie/Îles-de-la-Madeleine | 0 |
| 12 Chaudière/Appalaches | 15 |
| 13 Laval | 1 |
| 14 Lanaudière | 15 |
| 15 Laurentides | 20 |
| 16 Montérégie | 55 |
| TOTAL | 196 |

Les chiffres de ce tableau pris séparément ne signifient pas nécessairement grand chose et il ne faut pas trop s'attacher à leur valeur individuelle. Ils nous permettent cependant d'établir une relation entre l'importance du phénomène d'une région à l'autre et de dégager une valeur totale pour le Québec.

On peut donc estimer à environ 200 le nombre total de municipalités dont le réseau est susceptible de contenir des entrées de service en plomb.

Toutes les mises en garde exprimées précédemment s'appliquent évidemment et à plus forte raison à cette approximation. Cette valeur sert donc uniquement à définir un ordre de grandeur du nombre de réseaux d'aqueduc concernés.

3.4. Nombre d'entrées de service en plomb et population touchée

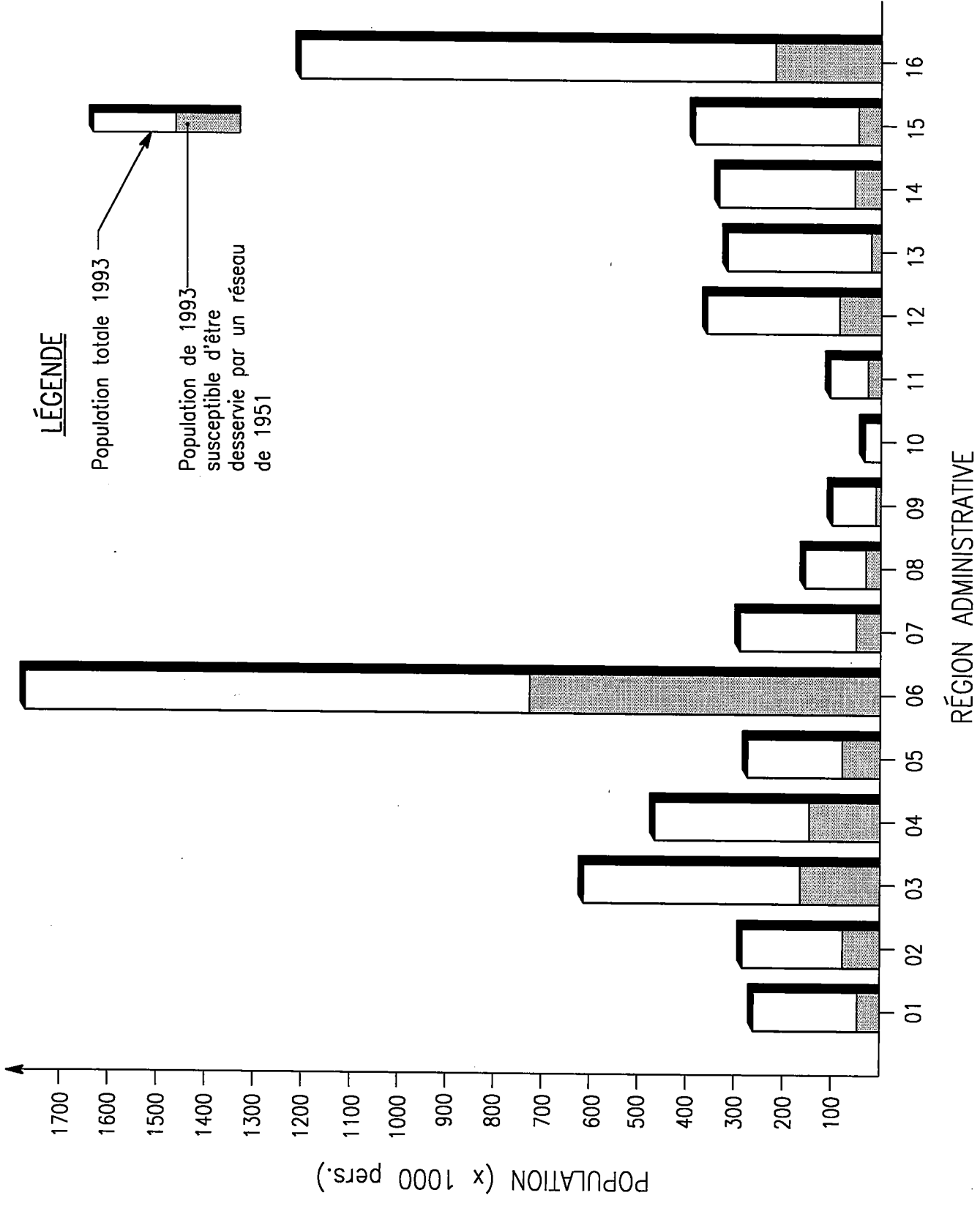
Il devient encore plus hasardeux de tenter d'estimer le nombre approximatif d'entrées de service en plomb encore en usage au Québec ou d'évaluer quelle population ce problème touche. Chaque nouvelle hypothèse considérée introduit en effet un nouveau facteur d'incertitude et ajoute par conséquent à la marge d'erreur ou d'imprécision, de sorte qu'en fin de course, la valeur trouvée peut s'écarter considérablement de la réalité.

Néanmoins, pour fins d'exercice, nous avons poursuivi notre raisonnement à l'aide des listes des annexes C et D et nous avons appliqué à la population et au nombre d'entrées de service, la démarche utilisée plus haut pour les réseaux eux-mêmes. La figure 4 ci-après reprend graphiquement les données de la liste de l'annexe C, relatives aux populations des différentes régions administratives.

Les résultats de cet exercice nous indiquent qu'il pourrait y avoir environ 250 000 entrées de service en plomb en usage au Québec, ce qui toucherait une population théorique (c'est-à-dire en fonction des hypothèses posées) de près de 650 000 personnes, soit un peu moins que 10 % de la population du Québec.

Comme l'illustre bien la figure 4, le poids de la région administrative de Montréal (06) est très important dans la problématique des entrées de service en plomb au Québec; d'autant plus, comme on l'a vu à la section 2.6, que des entrées de service en plomb y furent installées plus tardivement que dans d'autres régions et qu'il en resterait un fort pourcentage encore en usage. Si on exclut l'île de Montréal (région 06), le nombre des entrées de service en plomb au Québec serait d'approximativement 100 000 et la population touchées d'environ 270 000 personnes.

Ces chiffres sont importants et, comme mentionné ci-haut, peuvent s'écarter significativement des valeurs réelles. De fait, l'absence de données suffisamment précises relativement aux réseaux d'aqueduc existant au moment où furent installées des entrées de service en plomb, à la popularité de ce matériau, ou aux politiques et programmes de remplacement qui ont pu être appliqués depuis, oblige à considérer ces chiffres avec circonspection. Il n'en demeure pas moins pour autant que le problème est important.



Population 1993 desservie par un réseau de 1951

4. POURSUITE DES ÉTUDES

À la lumière des résultats obtenus, il apparaît nécessaire de poursuivre les études, pour véritablement faire le point sur la situation qui prévaut en matière de risque associé à la présence d'entrées de service en plomb, dans les réseaux d'approvisionnement en eau potable, au Québec. Indépendamment du volet d'analyse ou de suivi de la qualité de l'eau au robinet, qui constitue à lui seul un programme d'étude distinct, des études de deux natures nous apparaissent devoir être menées pour en arriver à identifier les conditions à risque, c'est-à-dire la présence d'entrées de service en plomb dans les réseaux.

D'une part, il est nécessaire de rassembler, compiler ou même bâtir, par recoupement d'informations diverses et dispersées, des statistiques plus précises sur les réseaux d'aqueduc en service, maintenant ainsi que dans le passé. Cette première recherche et compilation d'informations permettra de limiter le nombre d'hypothèses avancées pour établir les données nécessaires à l'estimation, et d'appuyer ainsi l'évaluation de l'étendue du problème des entrées de service en plomb, sur des bases plus solides. Le peu ou le manque de statistiques compilées et disponibles sur les réseaux d'aqueduc existants au Québec, nous a d'ailleurs étonnés au cours du mandat. À cet égard, il nous semble que la nécessité de garder des statistiques sur les réseaux d'approvisionnement en eau potable va au-delà de la seule problématique des entrées de service en plomb. Cette étude devrait, selon nous, être menée auprès des différentes directions du ministère de l'Environnement et de la Faune, notamment auprès des directions régionales, ainsi qu'auprès du ministère des Affaires municipales, du Secrétariat aux affaires régionales, du Bureau de la statistique du Québec et de tout autre organisme public ou parapublic concerné.

D'autre part, il est clair que l'identification des conditions à risque, soit la détermination des réseaux comportant des entrées de service en plomb et l'évaluation du nombre d'entrées de service en plomb encore en usage dans ces réseaux, ne peut se faire que par une enquête systématique et rigoureuse auprès des municipalités et exploitants de réseaux. Pour réaliser cette enquête, il sera utile de fournir aux municipalités et exploitants de réseaux, le maximum de renseignements connus relatifs aux conduites en plomb, de façon à les guider et les aider à faire une identification adéquate de la présence d'entrées de service en plomb sur leur réseau. Nous avons noté au cours du présent mandat, que plusieurs personnes, particulièrement les plus jeunes, ne savaient même pas qu'il pouvait exister des canalisations en plomb. Nous croyons à cet égard que beaucoup peuvent confondre le plomb et l'acier galvanisé, ces deux types de conduites ayant à peu près la même couleur et le même aspect (voir figure 1).

Les données du chapitre 2 constituent des informations utiles à communiquer au moment de l'enquête. Parmi celles-ci, notons les données relatives aux diamètres disponibles et aux autres caractéristiques techniques, le nom des fournisseurs de ce matériau, les informations relatives aux années où ces conduites furent disponibles sur le marché et installées, la popularité du matériau dans la région où se trouvera le répondant, etc.

Étant donné l'absence ou la carence de données statistiques compilées, il serait utile de profiter de l'enquête sur les entrées de service en plomb pour recueillir aussi d'autres renseignements sur le réseau lui-même (ex. : année d'implantation initiale, types de conduites, diamètres, âge des conduites maîtresses, etc.). Pour déterminer la nature des informations complémentaires utiles à recueillir, il sera avantageux de réaliser au préalable l'étude de

recherche et de compilation des statistiques, décrite précédemment. Cela pourra possiblement permettre aussi de valider certaines résultats de l'enquête, ou vice-versa.

Nous estimons que ces études de compilation statistique et d'évaluation de la distribution des entrées de service en plomb au Québec (enquête) devraient générer les coûts et exiger les budgets d'heures suivants :

| ETUDE 1 | |
|---|------------------------------------|
| Recherche et compilation des données et informations diverses, existantes et dispersées : | |
| - recherche et compilation rapport | 250 heures 50 heures |
| | <u>300 heures</u> |
| Depenses diverses (déplacements, frais de photocopies, impression, etc.) : | 21 000,00 \$ <u>2 000,00 \$</u> |
| | Total : 23 000,00 \$ |

| ETUDE 2 | |
|---|------------------------------------|
| Évaluation de la distribution des entrées de service en plomb au Québec : | |
| - préparation du questionnaire (ou formulaire d'enquête) | 60 heures |
| - envoi du questionnaire | 60 heures |
| - rappel et suivi téléphonique | 80 heures |
| - relance et demandes de renseignements complémentaires | 150 heures |
| - compilation et validation des résultats rapport | 220 heures 80 heures |
| | <u>650 heures</u> |
| Depenses diverses (déplacements, impression, envoi et frais postaux, frais téléphoniques, etc.) : | 45 000,00 \$ <u>7 000,00 \$</u> |
| | Total : 52 000,00 \$ |

| | |
|----------------------|-----------------------------|
| ETUDES 1 ET 2 | Total : 75 000,00 \$ |
|----------------------|-----------------------------|

5. CONCLUSIONS ET RECOMMANDATIONS

De façon générale, la présente étude de la problématique des entrées de service en plomb au Québec a atteint ses objectifs en ce qui a trait à la partie historique. Les vérifications effectuées à la grandeur du Québec auront en effet notamment permis d'établir ou de confirmer les points suivants :

- les conduites en plomb ont été utilisées couramment au Québec, depuis l'installation des premiers réseaux d'aqueduc au siècle dernier, jusqu'à ce que l'usage du cuivre devienne prédominant au milieu de ce siècle;
- les conduites en plomb cessèrent d'être installées entre 1945 et 1955 dans la plupart des régions du Québec, à l'exception de Montréal où elles furent installées jusqu'en 1966 et de Sainte-Agathe-des-Monts jusqu'en 1971 (aucune installation comme entrée de service, ultérieurement à 1971 n'a pu être identifiée au cours de cette étude);
- des conduites en plomb ont été fabriquées au Québec par la Compagnie Canada Métal inc. jusqu'en 1972;
- les conduites étaient disponibles sous différents diamètres et sous différentes classes, les conduites les plus couramment utilisées comme entrées de service avaient un diamètre intérieur de 1/2" ou 3/4" et étaient de classe "extra forte" ou "double extra forte";
- leur popularité ne fut pas la même partout au Québec;
- les conduites en plomb ne semblent pas avoir été utilisées en Gaspésie et dans le Bas-Saint-Laurent, sur la Côte-Nord et dans le Nord-du-Québec; elles semblent par contre avoir été plus populaires au sud du Québec et notamment dans les régions de Québec, de Montréal et des Laurentides;
- de façon générale, les conduites étaient installées par des plombiers;
- jusque vers 1950, les conduites de plomb endommagées étaient réparées; depuis les conduites endommagées sont remplacées par des conduites en cuivre;
- sauf dans certaines municipalités, il ne semble pas y avoir eu de programme systématique et généralisé de remplacement des entrées de service en plomb.

Réalisée dans des délais relativement courts et faute de données ou statistiques disponibles sur l'âge des réseaux d'aqueduc, l'étude n'a pas produit des résultats aussi intéressants en ce qui concerne l'évaluation de l'étendue de l'utilisation des entrées de service en plomb au Québec.

De fait, il faut malheureusement noter l'absence ou le manque de statistiques relatives aux réseaux d'aqueduc, antérieures aux années soixante-dix. Il n'a donc pas été possible, dans le cadre de ce mandat, de connaître avec certitude le nombre de réseaux d'aqueduc (et encore moins le nombre d'usagers desservis) existant au moment où des entrées de service en plomb furent installées.

Un exercice laborieux d'extrapolation à partir des données actuelles et des statistiques de population nous a permis d'estimer à approximativement 200, le nombre de municipalités possédant un réseau d'aqueduc susceptible de comporter des entrées de service en plomb. Une évaluation encore moins certaine du nombre d'entrées de service et de la population touchée, découlant de cet exercice, nous indique qu'il pourrait y avoir environ 250 000 entrées de service en plomb encore en usage au Québec, qui desserviraient près de 650 000 personnes, soit juste un peu moins que 10 % de la population du Québec. À eux seuls, les réseaux de l'île de Montréal (région 06) compteraient, toujours suivant cette évaluation, environ 150 000 entrées de service en plomb, desservant pour leur part un peu moins de 380 000 personnes.

Compte tenu des facteurs d'imprécision intrinsèques à la démarche effectuée, ces chiffres peuvent différer considérablement des chiffres réels. Par conséquent, on peut certainement émettre un doute sur leur exactitude.

Il demeure toutefois qu'une portion significative de la population du Québec est encore aujourd'hui alimentée en eau potable, au moyen de conduites de service en plomb.

Pour être en mesure d'identifier les conditions à risque, c'est-à-dire les réseaux comportant effectivement des entrées de service en plomb, le ministre de l'Environnement et de la Faune n'a d'autre choix, à notre avis, que de poursuivre ses recherches et d'entreprendre une nouvelle enquête auprès des municipalités.

À cet égard, compte tenu du peu de statistiques disponibles relativement aux réseaux d'aqueduc dans le passé, notre recommandation est à l'effet de profiter de l'enquête sur les entrées de service pour étendre la saisie de données à toute autre information pertinente relativement aux réseaux d'aqueduc. Nous recommandons d'effectuer au préalable un examen exhaustif des dossiers relatifs aux réseaux d'aqueduc que les différentes directions du MEF, du MAM, du Bureau de la statistique du Québec et des autres organismes concernés possèdent déjà en vue d'établir précisément la nature des informations complémentaires à recueillir.

Nous estimons que l'examen exhaustif des données disparates existantes, la préparation de l'enquête, son déroulement, le suivi, la relance ainsi que la compilation et la validation des résultats représentent une étude de l'ordre de 37. Ce montant ne comprend pas les démarches des études associées à la réalisation du programme de surveillance lui-même, c'est-à-dire du programme de suivi des analyses faites pour déterminer les concentrations et cas de contamination par le plomb.

6. BIBLIOGRAPHIE

- *Répertoire des municipalités du Québec, 1993*, Ministère des Affaires municipales, Les publications du Québec, 1993, 903 p.
- *Tuyaux de distribution d'eau, tuyaux de renvoi, siphons, coudes et accessoires en plomb*, Association canadienne de normalisation, 1972.
- *Code de plomberie de la province du Québec*, Ministère du Travail du Québec, 1951, 73 p.
- *Code de plomberie, juin 1979*, Ministère du Travail du Québec, Éditeur officiel du Québec, 1979, 276 p.
- *Code de plomberie canadien, 1980*, Comité associé du code national du bâtiment, Conseil national de recherches du Canada, 1980, 130 p.
- *Annuaire statistique de Québec, 1916*, Bureau de la statistique du Québec, 1916, 608 p.
- *Annuaire statistique de Québec, 1920*, Bureau de la statistique du Québec, 1920, 552 p.
- *Annuaire statistique de Québec, 1921*, Bureau de la statistique du Québec, 1921, 576 p.
- *Annuaire statistique de Québec, 1922*, Bureau de la statistique du Québec, 1922, 396 p.
- *Annuaire statistique de Québec, 1923*, Bureau de la statistique du Québec, 1923, 419 p.
- *Annuaire statistique de Québec, 1924*, Bureau de la statistique du Québec, 1924, 481 p.
- *Annuaire statistique de Québec, 1925*, Bureau de la statistique du Québec, 1925, 525 p.
- *Annuaire statistique de Québec, 1926*, Bureau de la statistique du Québec, 1926, 479 p.
- *Annuaire statistique de Québec, 1928*, Bureau de la statistique du Québec, 1928, 460 p.
- *Annuaire statistique de Québec, 1929*, Bureau de la statistique du Québec, 1929, 475 p.
- *Annuaire statistique de Québec, 1930*, Bureau de la statistique du Québec, 1930, 461 p.
- *Annuaire statistique de Québec, 1931*, Bureau de la statistique du Québec, 1931, 487 p.
- *Annuaire statistique de Québec, 1932*, Bureau de la statistique du Québec, 1932, 477 p.
- *Annuaire statistique de Québec, 1933*, Bureau de la statistique du Québec, 1933, 505 p.
- *Annuaire statistique de Québec, 1934*, Bureau de la statistique du Québec, 1934, 489 p.
- *Annuaire statistique de Québec, 1951-1952*, Bureau de la statistique du Québec, 1952, 610 p.

- *Annuaire statistique de Québec, 1956-1957*, Bureau de la statistique du Québec, 1958.
- *Annuaire statistique de Québec, 1961*, Bureau de la statistique du Québec, 1962, 706 p.
- *Profil des divisions et subdivisions de recensement du Québec, partie A*, Statistique Canada, vol. 1, 1991.
- *Profil des divisions et subdivisions de recensement du Québec, partie A*, Statistique Canada, vol. 2, 1992.
- BELZILE, François; LAVIGNE, Jacques; LEMIEUX, Guy; VEILLEUX, Rosaire. *L'eau et l'aménagement du territoire*, Office de planification et de développement du Québec, 1980, 204 p.
- *Le Québec Statistique*, Les publications du Québec, 1989, 1 028 p.
- LÉOPOLD, Luna B.; DAVIS, Kenneth S. *L'eau*, éditions Time-Life, collection Life - Le monde des sciences, 1966, 199 p.
- DESJARDINS, Raymond; BRISEBOIS, Pierre; POTVIN, Lyne. *Le plomb dans l'eau potable*, Sciences et techniques de l'eau, vol. 22, n° 1, février 1989, pages 21 à 30.
- RICHARDS, William G. *Lead Service Lines - Should I Replace Them and How?*, texte de conférence, pages 253 à 265.
- HIRSHORN, Susan. *Trop de plomb?*, Protégez-vous, août 1989, pages 49 à 53.



ANNEXE A
Personnes et organismes contactés



1) ENQUÊTE TÉLÉPHONIQUE GÉNÉRALE SUR LES CONDUITES DE PLOMB

| Compagnie appelée | Personne contactée | Numéro de téléphone |
|------------------------------------|--------------------|---------------------|
| Compagnie Canada métal Itée | | |
| Aqua-Rehab | | |
| Drainamar inc. | | |
| Westburn Québec inc. | | 53-54 |
| Mueller Canada | | |
| Emco Québec | | |
| Fonderie Bibby Sainte-Croix inc. | | |
| Crane Canada Itée | | |
| La Compagnie de Fer et Métaux inc. | | |
| Federated Genco Itée | | |
| Sidbec Dosco inc. | | |
| Henri Lapointe, ingénieur | | -- |

2*) ENQUÊTE TÉLÉPHONIQUE SUR LES CONDUITES DE PLOMB PAR RÉGION ADMINISTRATIVE

| Compagnie appelée | Personne contactée | Numéro de téléphone |
|---|--------------------|---------------------|
| <u>Bas-Saint-Laurent</u> | | |
| Le foyer Canadien (1986) inc. Entreprises Gonthier inc. Marius Gauthier inc. Plomberie Philippe Guy & Fils inc. | | |
| <u>Saguenay/Lac-Saint-Jean</u> | | |
| Plomberie Roy-Alma Itée Gilles Veilleux Itée Émile Lefrançois & Fils Itée Plomberie-chauffage Inter-Cité L.G. inc. André Guay & Fils Itée Léo-Paul Munger & Fils enr. | | 53-54 |
| <u>Québec</u> | | |
| Adélar Laberge Itée Ville de Québec Anonyme Joseph Drouin & Fils inc. Armand-Genest & Fils A. Tremblay & Frère Itée Thomas Paré & Fils Itée | | |
| <u>Mauricie/Bois-Francs</u> | | |
| Plomberie M. Chicoine & Fils Plomberie H. Paul Drolet & Fils inc. Lucien Laurendeau inc. Lionel Vennes & Fils Ganotec inc. Plomberie M.L. Latuque inc. Plomberie René Doucet Itée | | |



| Compagnie appelée | Personne contactée | Numéro de téléphone |
|---|--------------------|---------------------|
| B. Courchesne & Fils inc. | | |
| Plomberie Rosaire Debois Ville de Drummondville Ville d'Arthabaska Ville de Victoriaville | | |
| <u>Etrie</u> | | |
| Lucien Côté & Fils Ville de Sherbrooke Plomberie-chauffage M. Fontaine enr. | | |
| <u>Montréal</u> | | 53-54 |
| Ville de Montréal Ville de Montréal | | |
| <u>Outaouais</u> | | |
| Plomberie R. Robinson & Fils Itée Saint-Cyr & Frère Plomberie Chouinard & Fils Itée | | |
| <u>Abitibi-Témiscamingue</u> | | |
| Plomberie-chauffage R. Rochefort & Fils Plomberie Germain Roy inc. Plomberie André Roy Ville de Val D'Or | | |
| <u>Gaspésie/Îles-de-la-Madeleine</u> | | |
| J. Edgar Babin & Fils Itée Le groupe Ohmega inc. Plomberie Bujold | | |



| Compagnie appelée | Personne contactée | Numéro de téléphone |
|--|--------------------|---------------------|
| Beaulieu & Frère enr. Justin Giroux | | |
| <u>Côte-Nord</u> | | |
| Plomberie du portage inc. Plomberie Octave Roy & Fils inc. Donat Délisle & Fils Les entreprises Lucien Marquis Itée Plomberie Manicouagan inc. | | |
| <u>Chaudière/Appalaches</u> | | |
| Irénée Lacroix inc. Plomberie Saint-Prosper G.H. Brousseau & Fils Plomberie Roger Samson inc. | | 53-54 |
| <u>Laval</u> | | |
| Ville de Laval Ville de Laval Ville de Laval | | |
| <u>Lanaudière</u> | | |
| Plomberie Lapierre | | |
| <u>Laurentides</u> | | |
| Plomberie Vézina & Vézina inc. Municipalité de L'Annonciation Jacques Bélanger & Fils Ville de Sainte-Agathe-des-Morts Plomberie Brébeuf | | |



Compagnie appelée

Personne contactée

**Numéro de
téléphone**

Montérégie

Ville de Saint-Bruno

Ville de Châteauguay

R. Faille et Fils

Plomberie Denis Couture inc.

André & Frères enr.

Plomberie J.C.B. inc.

Hongrius Simard inc.

--

53-54

3°) ENQUÊTE RELATIVE AUX RÉSEAUX D'AQUEDUC

| Compagnie ou organisme appelé | Personne contactée | Numéro de téléphone |
|--|--------------------|---------------------|
| Ministère des Affaires municipales | | |
| Corporation des maîtres mécaniciens en tuyauterie du Québec | | |
| Environnement Canada, Bibliothèque du Ministère | | |
| Société d'hypothèque et de logement Régie du bâtiment du Québec | | |
| Magazine Protégez-vous | | 53-54 |
| Bureau de la statistique du Québec | | |
| Secrétariat aux affaires régionales du Québec | | |
| Ministère de l'Environnement et de la Faune : Direction orientations et services aux régions | | |
| Union des municipalités du Québec | | |

ANNEXE B
Liste des réseaux par région administrative



ANNEXE B - LISTE DES RÉSEAUX PAR RÉGION ADMINISTRATIVE

Pour établir la liste des municipalités susceptibles d'avoir eu un réseau d'aqueduc en 1951, nous avons supposé qu'il existe un lien entre la taille d'une municipalité et la présence d'un réseau d'aqueduc. Cette procédure est nécessairement imprécise mais pas forcément illogique. L'O.P.D.Q. énonce d'ailleurs clairement ce principe dans son étude traitant des réseaux en 1975⁽¹⁾.

Le seuil de population à partir duquel nous avons considéré qu'une municipalité est susceptible d'avoir eu un réseau d'aqueduc en 1951, a été fixé de façon plus ou moins arbitraire pour chacune des régions du Québec. Les seuils de population considérés sont montrés au tableau B-1.

Les autres informations et données disponibles (liste de 1916 et liste des règlements d'emprunt relatifs à l'aqueduc, antérieurs à 1951) ont aussi été considérées pour déterminer quelles municipalités sont susceptibles d'avoir eu un réseau d'aqueduc en 1951.

Les termes et abréviations utilisés en titre dans la liste présentée ci-après ont la signification suivante :

- Nom de la municipalité : Nom de la municipalité en 1993.
- Population : Population totale de la municipalité.
- EMP : Municipalité ayant un réseau en 1916 ou ayant effectué un règlement d'emprunt relatif à l'aqueduc antérieurement à 1951.
- MEF : Municipalité ayant un réseau d'aqueduc suivant la liste actuelle du MEF. Lorsqu'il n'y avait aucune indication, aucun effort n'a été fait pour associer les réseaux d'aqueduc privés de la liste du MEF aux municipalités sur lesquels ils sont situés. Le nombre total de réseaux indiqués est donc inférieur au nombre total de réseaux présents dans la liste du MEF.
- MAM : Municipalité ayant précisé avoir ou non un réseau d'aqueduc lors de l'enquête effectuée par le MAM.
- RES : Municipalité identifiée comme ayant un réseau en 1993 par comparaison des listes du MEF et du MAM.
- T.D.L. : Municipalité considérée comme ayant eu un réseau d'aqueduc en 1951.

(1) BELZILE, François ET AL. *L'eau et l'aménagement du territoire*, O.P.D.Q., 1980, page 50.

Tableau B-1 - Critères de sélection des municipalités ayant un réseau en 1951

| Région administrative | Seuils de population | |
|----------------------------------|----------------------|---------|
| | Village | Ville |
| 01 Bas-Saint-Laurent | > 1 500 | > 2 000 |
| 02 Saguenay/Lac-Saint-Jean | > 500 | > 500 |
| 03 Québec | > 500 | > 500 |
| 04 Mauricie/Bois-Francs | > 500 | > 500 |
| 05 Estrie | > 500 | > 500 |
| 06 Montréal | > 100 | > 100 |
| 07 Outaouais | > 500 | > 500 |
| 08 Abitibi-Témiscamingue | > 1 000 | > 1 000 |
| 09 Côte-Nord | > 2 000 | > 2 000 |
| 10 Nord-du-Québec | > 1 000 | > 1 000 |
| 11 Gaspésie/Îles-de-la-Madeleine | > 1 000 | > 1 000 |
| 12 Chaudière/Appalaches | > 1 000 | > 1 000 |
| 13 Laval | 0 | 0 |
| 14 Lanaudière | > 500 | > 500 |
| 15 Laurentides | > 200 | > 200 |
| 16 Montérégie | > 500 | > 500 |

LISTE DES RESEAUX PAR REGION ADMINISTRATIVE

| NOM DE LA MUNICIPALITE | POPULATION | | EMP | AQUEDUC | | | TDL |
|---------------------------------------|------------|------|-----|---------|-----|-----|-----|
| | 1951 | 1993 | | MEF | MAM | RES | |
| BAS-SAINT-LAURENT (01) | | | | | | | |
| <u>PAROISSE</u> | | | | | | | |
| Packington | 0 | 618 | | | | | |
| Sainte-Jeanne-d'Arc | 0 | 369 | | | NON | | |
| La Trinité-des-Monts | 0 | 345 | | | | | |
| Sainte-Félicité | 0 | 666 | | | | | |
| Saint-Jean-de-Cherbourg | 0 | 230 | | | NON | | |
| Sainte-Irène | 0 | 363 | | | OUI | OUI | |
| La Rédemption | 0 | 581 | | OUI | OUI | OUI | |
| Saint-Octave-de-Métis | 0 | 585 | | | NON | | |
| Saint-Alexandre-des-Lacs | 0 | 383 | | OUI | OUI | OUI | |
| Saint-Charles-Garnier | 0 | 373 | | | NON | | |
| Saint-Eugène-de-Ladrière | 0 | 512 | | | | | |
| Notre-Dame-des-Neiges-des-Trois-Pisto | 0 | 1177 | | OUI | | OUI | |
| Saint-Patrice-de-la-Rivière-du-Loup | 0 | 3193 | | OUI | OUI | OUI | |
| Sainte-Hélène | 0 | 941 | | OUI | OUI | OUI | |
| Notre-Dame-des-Sept-Douleurs | 305 | 44 | | | NON | | |
| Saint-Joseph-de-Lepage | 447 | 590 | | | NON | | |
| Saint-Germain | 481 | 325 | | OUI | OUI | OUI | |
| Notre-Dame-du-Portage | 611 | 1163 | | OUI | OUI | OUI | |
| Saint-Onésime-d'Ixworth | 657 | 607 | | | NON | | |
| Saint-Joseph-de-Kamouraska | 684 | 415 | | | | | |
| Saint-Georges-de-Cacouna | 716 | 677 | | OUI | | OUI | |
| Saint-Léandre | 725 | 396 | | | NON | | |
| Saint-Denis | 768 | 442 | | | NON | | |
| Sainte-Luce | 784 | 1320 | | OUI | OUI | OUI | |
| Saint-Modeste | 802 | 871 | | | NON | | |
| Saint-Valérien | 840 | 801 | | | | | |
| Saint-Éloi | 855 | 352 | | | | | |
| Saint-Marc-du-Lac-Long | 861 | 509 | | OUI | OUI | OUI | |
| Saint-Ulric-de-Matane | 869 | 982 | | | OUI | OUI | |
| Sainte-Flavie | 877 | 869 | | OUI | OUI | OUI | |
| Saint-Simon | 905 | 491 | | OUI | OUI | OUI | |
| Saint-Cléophas | 960 | 440 | | OUI | OUI | OUI | |
| Saint-Marcellin | 992 | 290 | | OUI | OUI | OUI | |
| Saint-Mathieu-de-Rioux | 1089 | 560 | | OUI | OUI | OUI | |
| Saint-Philippe-de-Néri | 1100 | 960 | | OUI | OUI | OUI | |
| Saint-Paul-de-la-Croix | 1113 | 442 | | | | | |
| Saint-Donat | 1122 | 760 | | OUI | OUI | OUI | |
| Saint-Damase | 1127 | 435 | | OUI | | OUI | |
| Saint-Narcisse-de-Rimouski | 1148 | 1002 | | OUI | OUI | OUI | |
| Saint-Raphaël-d'Alberville | 1165 | 400 | | | | | |
| Sainte-Françoise | 1176 | 506 | | OUI | | OUI | |
| Saint-Clément | 1217 | 580 | | OUI | | OUI | |

LISTE DES RESEAUX PAR REGION ADMINISTRATIVE

| NOM DE LA MUNICIPALITE | POPULATION | | EMP | MEF | MAM | RES | TDL |
|---------------------------------------|------------|------|-----|-----|-----|-----|-----|
| | 1951 | 1993 | | | | | |
| Saint-Tharcisius | 1220 | 571 | | | OUI | OUI | |
| Saint-Zénon-du-Lac-Humqui | 1237 | 496 | | | OUI | OUI | |
| Saint-Arsène | 1237 | 1181 | | OUI | OUI | OUI | |
| Saint-Adelme | 1253 | 566 | | OUI | OUI | OUI | |
| Sainte-Blandine | 1311 | 1938 | | OUI | | OUI | |
| Saint-Eusèbe | 1327 | 658 | | | NON | | |
| Saint-Jacques-le-Majeur-de-Causapscal | 1341 | 707 | | | NON | | |
| Saint-François-Xavier-des-Hauteurs | 1368 | 696 | | | NON | | |
| Saint-Moïse | 1371 | 667 | OUI | OUI | | OUI | OUI |
| Sainte-Odile-sur-Rimouski | 1527 | 1233 | | | NON | | |
| Saint-Anaclet-de-Lessard | 1537 | 2468 | | OUI | OUI | OUI | OUI |
| Saint-Antonin | 1632 | 3268 | | OUI | OUI | OUI | OUI |
| Saint-Luc | 1640 | 913 | | OUI | OUI | OUI | OUI |
| Saint-Louis-du-Ha! Ha! | 1807 | 1484 | | | NON | | |
| Saint-Hubert | 1808 | 1380 | | OUI | | OUI | OUI |
| Saint-Michel-du-Squatec | 1971 | 1397 | | OUI | OUI | OUI | OUI |
| Saint-Alexandre | 2064 | 1827 | | OUI | OUI | OUI | OUI |
| Saint-Léon-le-Grand | 2068 | 1150 | | | OUI | OUI | OUI |
| Saint-Fabien | 2793 | 1822 | | OUI | OUI | OUI | OUI |
| Saint-Jérôme-de-Matane | 2908 | 1189 | OUI | | OUI | OUI | OUI |
| Sainte-Anne-de-la-Pocatière | 3660 | 1824 | | OUI | OUI | OUI | OUI |
| <u>SANS DESIGNATION</u> | | | | | | | |
| Esprit-Saint | 0 | 501 | | | | | |
| Auclair | 0 | 531 | | OUI | OUI | OUI | |
| Lejeune | 0 | 397 | | OUI | | OUI | |
| Saint-Athanase | 0 | 384 | | | OUI | OUI | |
| Padoue | 0 | 332 | | | NON | | |
| Sainte-Marguerite | 0 | 260 | | | NON | | |
| Petit-Matane | 0 | 1288 | | OUI | OUI | OUI | |
| Saint-René-de-Matane | 0 | 1081 | | OUI | | OUI | |
| Les Boules | 0 | 397 | | OUI | OUI | OUI | |
| Sainte-Paule | 0 | 187 | | | NON | | |
| Saint-Vianney | 0 | 608 | | OUI | OUI | OUI | |
| Saint-Bruno-de-Kamouraska | 0 | 572 | | | NON | | |
| Sainte-Rita | 0 | 402 | | | | | |
| Saint-Jean-de-la-Lande | 0 | 359 | | | NON | | |
| Saint-Cyprien | 0 | 1238 | | OUI | OUI | OUI | |
| Saint-Juste-du-Lac | 0 | 638 | | | OUI | OUI | |
| Saint-Jean-Baptiste-de-l'Isle-Verte | 0 | 601 | | | | | |
| Saint-Pierre-de-Lamy | 0 | 180 | | | | | |
| Saint-Guy | 0 | 157 | | | | | |
| Saint-Jean-Baptiste | 292 | 750 | | | OUI | OUI | |
| Grand-Métis | 383 | 287 | | | OUI | OUI | |

LISTE DES RESEAUX PAR REGION ADMINISTRATIVE

| NOM DE LA MUNICIPALITE | POPULATION | | | | | | |
|--------------------------------|------------|------|-----|-----|-----|-----|-----|
| | 1951 | 1993 | EMP | MEF | MAM | RES | TDL |
| Mont-Label | 459 | 320 | | | NON | | |
| Kamouraska | 488 | 732 | OUI | | | | OUI |
| Saint-Médard | 606 | 321 | | | | | |
| Saint-André | 624 | 687 | OUI | OUI | OUI | OUI | OUI |
| Saint-François-Xavier-de-Viger | 665 | 318 | | | NON | | |
| Saint-Edmond | 689 | 242 | | | | | |
| Val-Brillant | 867 | 1024 | OUI | OUI | OUI | OUI | OUI |
| Grosses-Roches | 886 | 517 | | OUI | OUI | OUI | |
| Sainte-Florence | 1111 | 557 | OUI | OUI | NON | OUI | |
| Sainte-Angèle-de-Mérici | 1161 | 1168 | | OUI | | OUI | |
| Saint-Pacôme | 1197 | 1880 | | OUI | | OUI | |
| Saint-Elzéar | 1207 | 406 | | | | | |
| Saint-Gabriel-Lalemant | 1297 | 901 | | | NON | | |
| Saint-Épiphane | 1305 | 940 | | OUI | OUI | OUI | |
| Rivière-Bleue | 1334 | 1643 | | OUI | OUI | OUI | |
| Biencourt | 1359 | 747 | | OUI | | OUI | |
| Rivière-Ouelle | 1531 | 1244 | | OUI | OUI | OUI | OUI |
| Lac-des-Aigles | 1537 | 678 | | OUI | OUI | OUI | OUI |
| Saint-Honoré | 1662 | 843 | OUI | | NON | | |
| Saint-Pascal | 1736 | 1382 | | | | | OUI |
| Mont-Carmel | 1761 | 1303 | | OUI | | OUI | OUI |
| Baie-des-Sables | 1793 | 698 | | | NON | | |
| Sayabec | 2220 | 2088 | | OUI | OUI | OUI | OUI |
| Saint-Gabriel | 2274 | 1215 | | OUI | OUI | OUI | OUI |
| Saint-Jean-de-Dieu | 2406 | 1893 | | OUI | OUI | OUI | OUI |
| Les Méchins | 2804 | 1339 | | OUI | | OUI | OUI |
| <u>VILLAGE</u> | | | | | | | |
| Métis-sur-Mer | 231 | 239 | OUI | OUI | | OUI | OUI |
| Saint-Georges-de-Cacouna | 592 | 1139 | | OUI | OUI | OUI | |
| Saint-Noël | 830 | 508 | | | OUI | OUI | |
| Rimouski-Est | 889 | 2141 | | OUI | OUI | OUI | |
| Saint-Ulric | 946 | 768 | | OUI | OUI | OUI | |
| Luceville | 1059 | 1399 | | OUI | OUI | OUI | |
| Le Bic | 1102 | 3041 | | OUI | | OUI | |
| Lac-au-Saumon | 1622 | 1310 | OUI | OUI | OUI | OUI | OUI |
| Sainte-Félicité | 2007 | 758 | | | OUI | OUI | OUI |
| L'Isle-Verte | 2564 | 1013 | | OUI | | OUI | OUI |
| Price | 2810 | 1962 | | | OUI | OUI | OUI |
| <u>VILLE</u> | | | | | | | |
| Dégelis | 0 | 3350 | | OUI | OUI | OUI | |
| Pohénégamook | 0 | 3248 | | OUI | OUI | OUI | |
| La Pocatière | 0 | 4648 | | OUI | OUI | OUI | |

LISTE DES RESEAUX PAR REGION ADMINISTRATIVE

| NOM DE LA MUNICIPALITE | POPULATION | | | | | | | TDL |
|--------------------------------|------------|--------|-----|-----|-----|-----|-----|-----|
| | 1951 | 1993 | EMP | MEF | MAM | RES | | |
| Saint-Pascal | 0 | 2578 | | OUI | OUI | OUI | | |
| Pointe-au-Père | 451 | 4001 | | OUI | OUI | OUI | | |
| Notre-Dame-du-Lac | 1364 | 2133 | | OUI | OUI | OUI | | |
| Cabano | 2594 | 3145 | | OUI | OUI | OUI | OUI | |
| Amqui | 2599 | 6518 | OUI | OUI | OUI | OUI | OUI | |
| Causapscal | 2609 | 2160 | | OUI | | OUI | OUI | |
| Trois-Pistoles | 3537 | 3886 | OUI | OUI | OUI | OUI | OUI | |
| Mont-Joli | 4938 | 6265 | OUI | OUI | OUI | OUI | OUI | |
| Matane | 6345 | 12756 | | OUI | | OUI | OUI | |
| Rivière-du-Loup | 9425 | 14017 | OUI | OUI | OUI | OUI | OUI | |
| Rimouski | 11565 | 30873 | | OUI | OUI | OUI | OUI | |
| <u>RESERVE INDIENNE</u> | | | | | | | | |
| Cacouna | 0 | 0 | OUI | | | | OUI | |
| Whitworth | 0 | 0 | | | | | | |
| <u>TERRITOIRE NON ORGANISE</u> | | | | | | | | |
| Rivière-Bonjour | 0 | 0 | | | | | | |
| Lac-Casault | 0 | 3 | | | | | | |
| Rivière-Vaseuse | 0 | 0 | | | | | | |
| Lac-des-Eaux-Mortes | 0 | 0 | | | | | | |
| Lac-Huron | 0 | 2 | | | | | | |
| Ruisseau-des-Mineurs | 0 | 0 | | | | | | |
| Routhierville | 0 | 40 | | | | | | |
| Grand-Lac-Touradi | 0 | 0 | | | | | | |
| Rivière-Patapédia-Est | 0 | 0 | | | | | | |
| Lac-Matapédia | 0 | 0 | | | | | | |
| Lac-à-la-Croix | 0 | 0 | | | | | | |
| Lac-Alfred | 0 | 0 | | | | | | |
| Lac-Boisbouscache | 0 | 0 | | | | | | |
| Petit-Lac-Sainte-Anne | 0 | 0 | | | | | | |
| Picard | 0 | 0 | | | | | | |
| TOTAL DE REGION | | | | | | | | |
| | 157209 | 205137 | 14 | 78 | 70 | 91 | 36 | |

SAGUENAY/LAC-SAINT-JEAN (02)

CANTON

| | | | | | | | |
|----------|------|------|--|-----|--|-----|--|
| Tremblay | 1558 | 3535 | | OUI | | OUI | |
|----------|------|------|--|-----|--|-----|--|

PAROISSE

| | | | | | | | |
|---------------------|---|------|-----|-----|-----|-----|-----|
| La Doré | 0 | 1668 | OUI | OUI | OUI | OUI | OUI |
| Sainte-Rose-du-Nord | 0 | 408 | | OUI | OUI | OUI | |

LISTE DES RESEAUX PAR REGION ADMINISTRATIVE

| NOM DE LA MUNICIPALITE | POPULATION | | | | | | |
|-------------------------------|------------|------|-----|-----|-----|-----|-----|
| | 1951 | 1993 | EMP | MEF | MAM | RES | TDL |
| Saint-Augustin | 952 | 534 | | OUI | OUI | OUI | OUI |
| Larouche | 958 | 1004 | | | OUI | OUI | OUI |
| L'Ascension-de-Notre-Seigneur | 1578 | 1823 | | OUI | OUI | OUI | OUI |
| <u>SANS DESIGNATION</u> | | | | | | | |
| Ferland-et-Boilleau | 0 | 669 | | OUI | NON | OUI | |
| Lac-Kénogami | 0 | 1374 | | | NON | | |
| L'Anse-Saint-Jean | 0 | 1266 | | OUI | OUI | OUI | |
| Lamarche | 0 | 562 | | OUI | OUI | OUI | |
| Saint-Nazaire | 0 | 2024 | | OUI | OUI | OUI | |
| Rivière-Éternité | 0 | 611 | | | OUI | OUI | |
| Petit-Saguenay | 0 | 991 | | OUI | OUI | OUI | |
| Saint-Charles-de-Bourget | 0 | 711 | | OUI | | OUI | |
| Labrecque | 0 | 1179 | | OUI | OUI | OUI | |
| Saint-Félix-d'Otis | 0 | 691 | | OUI | OUI | OUI | |
| Saint-Fulgence | 781 | 2170 | | OUI | OUI | OUI | OUI |
| Péribonka | 862 | 635 | | OUI | OUI | OUI | OUI |
| Saint-Henri-de-Taillon | 871 | 714 | | OUI | | OUI | OUI |
| Saint-Edmond | 883 | 592 | | OUI | | OUI | OUI |
| Saint-Gédéon | 889 | 1803 | OUI | OUI | OUI | OUI | OUI |
| Saint-Ludger-de-Milot | 928 | 721 | | OUI | | OUI | OUI |
| Saint-Stanislas | 975 | 322 | OUI | OUI | OUI | OUI | OUI |
| Bégin | 1022 | 953 | | OUI | OUI | OUI | OUI |
| Sainte-Monique | 1029 | 910 | | OUI | OUI | OUI | OUI |
| Sainte-Hedwidge | 1036 | 879 | | OUI | OUI | OUI | OUI |
| Saint-David-de-Falardeau | 1043 | 1966 | | OUI | OUI | OUI | OUI |
| Saint-Eugène | 1058 | 692 | | OUI | OUI | OUI | OUI |
| Chambord | 1117 | 1739 | OUI | OUI | OUI | OUI | OUI |
| Saint-Bruno | 1144 | 2628 | OUI | OUI | OUI | OUI | OUI |
| Shipshaw | 1156 | 2768 | | OUI | | OUI | OUI |
| Saint-Thomas-Didyme | 1239 | 944 | | OUI | OUI | OUI | OUI |
| Saint-François-de-Sales | 1243 | 832 | | OUI | OUI | OUI | OUI |
| Saint-Ambroise | 1255 | 3586 | OUI | OUI | OUI | OUI | OUI |
| Lac-à-la-Croix | 1271 | 971 | | OUI | OUI | OUI | OUI |
| Delisle | 1337 | 4281 | | OUI | OUI | OUI | OUI |
| Saint-Méthode | 1426 | 1048 | | | | | OUI |
| Girardville | 1598 | 1391 | | OUI | OUI | OUI | OUI |
| Hébertville | 1683 | 2400 | OUI | OUI | | OUI | OUI |
| Albanel | 1793 | 2496 | | OUI | OUI | OUI | OUI |
| Saint-Honoré | 1826 | 3789 | | OUI | OUI | OUI | OUI |
| Notre-Dame-de-Lorette | 2516 | 258 | | OUI | OUI | OUI | OUI |
| <u>VILLAGE</u> | | | | | | | |
| Lac-Bouchette | 716 | 1485 | OUI | OUI | OUI | OUI | OUI |

LISTE DES RESEAUX PAR REGION ADMINISTRATIVE

| NOM DE LA MUNICIPALITE | POPULATION | | EMP | MEF | MAM | RES | TDL | |
|--------------------------------|------------|--------|--------|-----|-----|-----|-----|----|
| | 1951 | 1993 | | | | | | |
| Saint-André-du-Lac-Saint-Jean | 824 | 606 | | OUI | OUI | OUI | OUI | |
| Sainte-Jeanne-d'Arc | 1024 | 1113 | | OUI | | OUI | OUI | |
| Hébertville-Station | 1038 | 1376 | OUI | OUI | OUI | OUI | OUI | |
| Saint-Prime | 1523 | 2522 | | OUI | OUI | OUI | OUI | |
| <u>VILLE</u> | | | | | | | | |
| Métabetchouan | 0 | 3379 | | OUI | | OUI | | |
| Laterrière | 525 | 4690 | OUI | OUI | OUI | OUI | OUI | |
| Desbiens | 1651 | 1265 | | OUI | OUI | OUI | OUI | |
| Mistassini | 2298 | 6842 | | OUI | | OUI | OUI | |
| Saint-Félicien | 2335 | 9340 | OUI | OUI | | OUI | OUI | |
| Normandin | 2867 | 3957 | OUI | OUI | OUI | OUI | OUI | |
| Dolbeau | 4307 | 8181 | | OUI | OUI | OUI | OUI | |
| Roberval | 4897 | 11628 | OUI | OUI | OUI | OUI | OUI | |
| La Baie | 8073 | 20995 | OUI | OUI | | OUI | OUI | |
| Alma | 18140 | 25910 | OUI | OUI | | OUI | OUI | |
| Chicoutimi | 33623 | 62670 | OUI | OUI | OUI | OUI | OUI | |
| Jonquière | 43023 | 57933 | OUI | OUI | OUI | OUI | OUI | |
| <u>RESERVE INDIENNE</u> | | | | | | | | |
| Mashteuiatsh | 0 | 1489 | | | | | | |
| <u>TERRITOIRE NON ORGANISE</u> | | | | | | | | |
| Mont-Valin | 0 | 5 | | | | | | |
| Lac-Moncouche | 0 | 5 | | | | | | |
| Lac-Achouakan | 0 | 3 | | | | | | |
| Lalemant | 0 | 5 | | | | | | |
| Lac-Ministuk | 0 | 3 | | | | | | |
| Lac-Ashuapmushuan | 0 | 3 | | | | | | |
| Rivière-Mistassini | 0 | 0 | | | | | | |
| Chute-des-Passes | 0 | 207 | | | | | | |
| Mont-Apica | 0 | 5 | | | | | | |
| Belle-Rivière | 0 | 4 | | | | | | |
| TOTAL DE REGION | | 163891 | 286159 | 17 | 55 | 43 | 57 | 46 |
| <u>QUEBEC (03)</u> | | | | | | | | |
| <u>CANTONS-UNIS</u> | | | | | | | | |
| Stoneham-et-Tewkesbury | 1033 | 4384 | | OUI | OUI | OUI | | |
| <u>PAROISSE</u> | | | | | | | | |
| Saint-Augustin-de-Desmaures | 0 | 12680 | OUI | OUI | OUI | OUI | OUI | |

LISTE DES RESEAUX PAR REGION ADMINISTRATIVE

| NOM DE LA MUNICIPALITE | POPULATION | | EMP | MEF | MAM | RES | TDL |
|---------------------------------------|------------|------|-----|-----|-----|-----|-----|
| | 1951 | 1993 | | | | | |
| Saint-Pierre | 0 | 1992 | | OUI | NON | OUI | |
| Saint-Jean | 0 | 832 | OUI | OUI | NON | OUI | |
| Saint-Laurent | 0 | 1551 | | | NON | | |
| Saint-Louis-de-Gonzague-du-Cap-Tourme | 0 | 6 | | | | | |
| Sainte-Famille | 0 | 942 | | | NON | | |
| Saint-Gilbert | 437 | 315 | | OUI | OUI | OUI | |
| Sainte-Agnès | 485 | 640 | | OUI | | OUI | |
| Notre-Dame-des-Anges | 562 | 455 | | | | | OUI |
| Saint-Siméon | 704 | 519 | | OUI | OUI | OUI | OUI |
| Saint-Louis-de-l'Isle-aux-Coudres | 745 | 450 | | OUI | OUI | OUI | OUI |
| Saint-Thuribe | 746 | 410 | | | OUI | OUI | OUI |
| Saint-Basile | 811 | 823 | | OUI | | OUI | OUI |
| Saint-Irénée | 1069 | 745 | | OUI | OUI | OUI | OUI |
| Saint-Fidèle-de-Mont-Murray | 1089 | 994 | | OUI | OUI | OUI | OUI |
| Saint-Hilarion | 1143 | 1185 | | OUI | OUI | OUI | OUI |
| Notre-Dame-de-Portneuf | 1144 | 1676 | | OUI | | OUI | OUI |
| Saint-François | 1275 | 493 | | | NON | | |
| Saint-Casimir | 1334 | 430 | | OUI | | OUI | OUI |
| Saint-Joachim | 1364 | 1478 | | OUI | | OUI | OUI |
| Saint-Urbain | 1681 | 1599 | | OUI | | OUI | OUI |
| L'Ange-Gardien | 1758 | 2819 | | OUI | OUI | OUI | OUI |
| Saint-Raymond | 2534 | 4753 | | OUI | OUI | OUI | OUI |
| Baie-Saint-Paul | 3716 | 2297 | | OUI | | OUI | OUI |
| Pointe-aux-Trembles | 8241 | 1970 | OUI | OUI | OUI | OUI | OUI |
| <u>SANS DESIGNATION</u> | | | | | | | |
| Sainte-Catherine-de-la-Jacques-Cartie | 0 | 4011 | | OUI | OUI | OUI | |
| Shannon | 0 | 3535 | | | NON | | |
| Baie-Sainte-Catherine | 0 | 312 | | OUI | | OUI | |
| Sainte-Jeanne-de-Pont-Rouge | 0 | 1966 | | OUI | OUI | OUI | |
| Lac-Beauport | 0 | 4462 | | OUI | OUI | OUI | |
| La Baleine | 340 | 282 | | | NON | | |
| Grondines | 442 | 654 | OUI | OUI | OUI | OUI | OUI |
| Sainte-Christine-d'Auvergne | 488 | 314 | | | | | |
| Saint-Casimir | 526 | 1331 | OUI | OUI | OUI | OUI | OUI |
| Saint-Bernard-de-l'Ile-aux-Coudres | 591 | 651 | | | NON | | |
| Notre-Dame-des-Monts | 617 | 918 | | OUI | | OUI | OUI |
| Saint-Aimé-des-Lacs | 715 | 910 | | OUI | OUI | OUI | OUI |
| Saint-Alban | 719 | 1176 | | OUI | | OUI | OUI |
| Rivière-du-Gouffre | 727 | 1305 | | OUI | | OUI | OUI |
| Rivière-à-Pierre | 953 | 672 | | OUI | OUI | OUI | OUI |
| Deschambault | 954 | 1213 | OUI | OUI | OUI | OUI | OUI |
| Lac-Saint-Charles | 1018 | 7520 | | OUI | OUI | OUI | OUI |
| Sainte-Brigitte-de-Laval | 1154 | 2833 | | OUI | OUI | OUI | OUI |

LISTE DES RESEAUX PAR REGION ADMINISTRATIVE

| NOM DE LA MUNICIPALITE | POPULATION | | | | | | |
|-------------------------------|------------|-------|-----|-----|-----|-----|-----|
| | 1951 | 1993 | EMP | MEF | MAM | RES | TDL |
| Saint-Léonard-de-Portneuf | 1162 | 997 | | OUI | | OUI | OUI |
| Saint-Ubalde | 1196 | 1552 | | OUI | | OUI | OUI |
| Saint-Gabriel-de-Valcartier | 1198 | 2754 | | OUI | | OUI | OUI |
| Boischatel | 1297 | 3878 | | | OUI | OUI | OUI |
| Petite-Rivière-Saint-François | 1306 | 802 | | OUI | NON | OUI | |
| Rivière-Malbaie | 1376 | 2061 | | OUI | OUI | OUI | OUI |
| Cap-Santé | 1406 | 2563 | | OUI | OUI | OUI | OUI |
| Saint-Émile | 1415 | 6921 | | OUI | OUI | OUI | OUI |
| Saint-Tite-des-Caps | 1678 | 1523 | | OUI | OUI | OUI | OUI |
| Les Éboulements | 1698 | 1013 | | OUI | OUI | OUI | OUI |
| Saint-Ferréol-les-Neiges | 1998 | 1995 | | OUI | | OUI | OUI |
| <u>VILLAGE</u> | | | | | | | |
| Saint-Joseph-de-la-Rive | 347 | 225 | | OUI | OUI | OUI | |
| Sainte-Pétronille | 392 | 1128 | | | NON | | |
| Cap-à-l'Aigle | 599 | 761 | | OUI | OUI | OUI | OUI |
| Neuville | 759 | 1006 | OUI | OUI | OUI | OUI | OUI |
| Saint-Siméon | 1103 | 1020 | OUI | OUI | OUI | OUI | OUI |
| Pointe-au-Pic | 1105 | 952 | OUI | OUI | OUI | OUI | OUI |
| Saint-Basile-Sud | 1347 | 1733 | | OUI | | OUI | OUI |
| Saint-Marc-des-Carrières | 2351 | 2844 | | OUI | OUI | OUI | OUI |
| Pont-Rouge | 2413 | 4133 | | OUI | OUI | OUI | OUI |
| <u>VILLE</u> | | | | | | | |
| Cap-Rouge | 0 | 14105 | | OUI | OUI | OUI | |
| Vanier | 0 | 10833 | | OUI | | OUI | |
| Lac-Delage | 0 | 338 | | OUI | OUI | OUI | |
| Fossambault-sur-le-Lac | 0 | 817 | | OUI | | OUI | |
| Portneuf | 0 | 1393 | OUI | OUI | OUI | OUI | OUI |
| Lac-Saint-Joseph | 16 | 140 | | | OUI | OUI | |
| Lac-Sergent | 128 | 219 | | | NON | | |
| Val-Bélair | 689 | 17181 | | OUI | OUI | OUI | OUI |
| Baie-Saint-Paul | 1448 | 3733 | | OUI | OUI | OUI | OUI |
| Sainte-Anne-de-Beaupré | 1827 | 3146 | OUI | OUI | OUI | OUI | OUI |
| Beaupré | 2015 | 2676 | | OUI | OUI | OUI | OUI |
| Clermont | 2027 | 3385 | | OUI | OUI | OUI | OUI |
| La Malbaie | 2466 | 3968 | | OUI | | OUI | OUI |
| Château-Richer | 2787 | 3690 | | OUI | OUI | OUI | OUI |
| Saint-Raymond | 3139 | 3373 | OUI | OUI | OUI | OUI | OUI |
| Donnacona | 3663 | 5659 | OUI | OUI | OUI | OUI | OUI |
| Loretteville | 4382 | 14219 | OUI | OUI | | OUI | OUI |
| L'Ancienne-Lorette | 4700 | 15242 | OUI | OUI | OUI | OUI | OUI |
| Sainte-Foy | 5683 | 71133 | OUI | OUI | | OUI | OUI |
| Charlesbourg | 7799 | 70788 | OUI | OUI | | OUI | OUI |

LISTE DES RESEAUX PAR REGION ADMINISTRATIVE

| NOM DE LA MUNICIPALITE | POPULATION | | EMP | MEF | MAM | RES | TDL |
|--------------------------------|------------|--------|-----|-----|-----|-----|-----|
| | 1951 | 1993 | | | | | |
| Sillery | 10376 | 12519 | OUI | OUI | | OUI | OUI |
| Beauport | 23555 | 69158 | OUI | | OUI | OUI | OUI |
| Québec | 176339 | 167517 | OUI | OUI | | OUI | OUI |
| <u>RESERVE INDIENNE</u> | | | | | | | |
| Wendake | 0 | 957 | | | | | |
| <u>TERRITOIRE NON ORGANISE</u> | | | | | | | |
| Lac-Lapeyrère | 0 | 0 | | | | | |
| Lac-Croche | 0 | 8 | | | | | |
| Mont-Élie | 0 | 5 | | | | | |
| Sault-au-Cochon | 0 | 0 | | | | | |
| Lac-Blanc | 0 | 4 | | | | | |
| Lac-Jacques-Cartier | 0 | 3 | | | | | |
| Lac-Pikauba | 0 | 5 | | | | | |
| Sagard | 0 | 223 | | | | | |
| Linton | 0 | 0 | | | | | |
| TOTAL DE REGION | 320300 | 616801 | 20 | 72 | 49 | 76 | 61 |

MAURICIE/BOIS-FRANCS (04)

| <u>CANTON</u> | | | | | | | |
|-----------------------------|------|------|-----|-----|-----|-----|-----|
| Ham-Nord | 0 | 990 | | OUI | | OUI | |
| Inverness | 278 | 574 | | | | | |
| Maddington | 346 | 437 | | | | | |
| Langelier | 457 | 499 | | OUI | OUI | OUI | |
| Halifax-Nord | 639 | 350 | | OUI | | OUI | |
| Chester-Est | 749 | 301 | | | OUI | OUI | |
| Halifax-Sud | 761 | 732 | | | | | |
| Kingsey | 1358 | 1362 | | | OUI | OUI | |
| Warwick | 1492 | 1900 | | OUI | | OUI | |
| <u>PAROISSE</u> | | | | | | | |
| Princeville | 0 | 1717 | | | OUI | OUI | |
| Saint-Joachim-de-Courval | 0 | 634 | | | NON | | |
| Saint-Zéphirin-de-Courval | 0 | 789 | | OUI | OUI | OUI | |
| Saint-Jean-des-Piles | 0 | 587 | | | NON | | |
| Notre-Dame-du-Bon-Conseil | 0 | 999 | | | OUI | OUI | |
| Saint-Thomas-de-Pierreville | 0 | 659 | | OUI | OUI | OUI | |
| Saint-Germain-de-Grantham | 0 | 1689 | | | OUI | OUI | |
| Notre-Dame-de-Pierreville | 0 | 806 | OUI | OUI | | OUI | OUI |
| Saint-Tite | 0 | 1448 | | | OUI | OUI | |

LISTE DES RESEAUX PAR REGION ADMINISTRATIVE

| NOM DE LA MUNICIPALITE | POPULATION | | | | | | |
|----------------------------------|------------|------|-----|-----|-----|-----|-----|
| | 1951 | 1993 | EMP | MEF | MAM | RES | TDL |
| Saint-Guillaume | 0 | 904 | OUI | OUI | | OUI | OUI |
| Saint-Barnabé | 0 | 1257 | | OUI | | OUI | |
| Saints-Martyrs-Canadiens | 0 | 187 | | OUI | OUI | OUI | |
| Saint-Elphège | 0 | 320 | | OUI | | OUI | |
| Saint-François-du-Lac | 0 | 1019 | | OUI | OUI | OUI | |
| Sainte-Philomène-de-Fortierville | 0 | 269 | | | | | |
| Hérouxville | 0 | 1253 | | OUI | | OUI | |
| Saint-Roch-de-Mékinac | 0 | 292 | | OUI | | OUI | |
| Lac-aux-Sables | 0 | 1428 | | OUI | OUI | OUI | |
| Parisville | 0 | 592 | | OUI | OUI | OUI | |
| Sainte-Clothilde-de-Horton | 0 | 823 | | OUI | | OUI | |
| Sainte-Monique | 190 | 478 | | | OUI | OUI | |
| Saint-Raphaël-Partie-Sud | 311 | 225 | | | OUI | OUI | |
| Sainte-Séraphine | 340 | 414 | | | NON | | |
| Saint-Norbert-d'Arthabaska | 371 | 605 | | | NON | | |
| Saint-Louis-de-Blandford | 400 | 808 | | OUI | OUI | OUI | |
| Tingwick | 421 | 1204 | | OUI | OUI | OUI | |
| Saint-Samuel | 448 | 709 | | | NON | | |
| Saint-Edmond-de-Grantham | 496 | 544 | | | NON | | |
| Saint-Sévère | 545 | 367 | | OUI | | OUI | OUI |
| Saint-Majorique-de-Grantham | 562 | 872 | | | | | OUI |
| Saint-Lucien | 610 | 1145 | | | | | OUI |
| Saint-Mathieu | 623 | 1073 | | OUI | OUI | OUI | OUI |
| Saint-Jean-Baptiste-de-Nicolet | 636 | 2695 | | OUI | OUI | OUI | OUI |
| Sainte-Cécile-de-Lévrard | 638 | 426 | | OUI | OUI | OUI | OUI |
| Sainte-Élisabeth-de-Warwick | 646 | 423 | | OUI | | OUI | OUI |
| Saint-Christophe-d'Arthabaska | 683 | 2128 | | | NON | | |
| Saint-Albert-de-Warwick | 713 | 1306 | | | | | OUI |
| Saint-Rosaire | 715 | 767 | | | OUI | OUI | OUI |
| Notre-Dame-de-Lourdes | 728 | 719 | | | | | OUI |
| Sainte-Anne-du-Sault | 745 | 1296 | | | OUI | OUI | OUI |
| Saint-Pierre-Baptiste | 783 | 479 | | OUI | OUI | OUI | OUI |
| Sainte-Brigitte-des-Saults | 833 | 765 | | OUI | OUI | OUI | OUI |
| Saint-Élie | 947 | 1382 | | | OUI | OUI | OUI |
| Saint-Rémi-de-Tingwick | 965 | 443 | OUI | | NON | | |
| Notre-Dame-du-Mont-Carmel | 1008 | 4618 | | OUI | OUI | OUI | OUI |
| Sainte-Perpétue | 1020 | 1013 | | OUI | | OUI | OUI |
| Saint-Gérard-des-Laurentides | 1109 | 2060 | | OUI | | OUI | OUI |
| Saint-Louis-de-France | 1127 | 6747 | | OUI | OUI | OUI | OUI |
| Saint-Prosper | 1172 | 584 | | OUI | NON | OUI | |
| Saint-Léon-le-Grand | 1186 | 925 | | OUI | | OUI | OUI |
| Plessisville | 1242 | 2691 | | OUI | OUI | OUI | OUI |
| Sainte-Sophie-de-Lévrard | 1282 | 770 | | OUI | OUI | OUI | OUI |
| Sainte-Genève-de-Batiscan | 1319 | 1086 | | | | | OUI |

LISTE DES RESEAUX PAR REGION ADMINISTRATIVE

| NOM DE LA MUNICIPALITE | POPULATION | | | | | | |
|------------------------------|------------|------|-----|-----|-----|-----|-----|
| | 1951 | 1993 | EMP | MEF | MAM | RES | TDL |
| Saint-Joseph-de-Maskinongé | 1362 | 1233 | | | OUI | OUI | OUI |
| Saint-Justin | 1465 | 1151 | | OUI | OUI | OUI | OUI |
| Sainte-Ursule | 1514 | 1408 | | OUI | OUI | OUI | OUI |
| Saint-Joseph-de-Blandford | 1561 | 466 | | | | | OUI |
| Sainte-Victoire-d'Arthabaska | 1669 | 7313 | | | OUI | OUI | OUI |
| Saint-Maurice | 1669 | 2195 | | OUI | OUI | OUI | OUI |
| Saint-Séverin | 1671 | 967 | | OUI | | OUI | OUI |
| Saint-Adelphe | 1828 | 1047 | | | OUI | OUI | OUI |
| Saint-Étienne-des-Grès | 1833 | 3575 | | OUI | OUI | OUI | OUI |
| Saint-Narcisse | 2030 | 1995 | | OUI | OUI | OUI | OUI |
| Saint-Alexis-des-Monts | 2235 | 2760 | | OUI | | OUI | OUI |
| Saint-Pie-de-Guire | 5327 | 500 | OUI | OUI | OUI | OUI | OUI |
| <u>SANS DESIGNATION</u> | | | | | | | |
| Vianney | 0 | 205 | | OUI | OUI | OUI | |
| Notre-Dame-de-Lourdes-de-Ham | 0 | 337 | | OUI | | OUI | |
| Saint-Charles-de-Drummond | 0 | 4274 | | OUI | OUI | OUI | |
| La Visitation-de-Yamaska | 0 | 399 | | OUI | OUI | OUI | |
| Saint-Bonaventure | 0 | 1079 | | | OUI | OUI | |
| Lac-Édouard | 0 | 159 | | | NON | | |
| Boucher | 0 | 516 | | | NON | | |
| Haute-Mauricie | 0 | 2574 | | OUI | OUI | OUI | |
| Sainte-Françoise | 0 | 518 | | OUI | NON | OUI | |
| La Bostonnais | 0 | 473 | | | | | |
| Saint-Cyrille-de-Wendover | 0 | 3682 | | OUI | OUI | OUI | |
| Batiscan | 0 | 869 | | OUI | OUI | OUI | |
| Lac-à-la-Tortue | 0 | 2854 | | OUI | OUI | OUI | |
| Chesterville | 267 | 759 | | OUI | OUI | OUI | |
| Saint-Wenceslas | 302 | 810 | | | NON | | |
| Ulverton | 312 | 299 | | | | | |
| Saint-Jacques-de-Horton | 312 | 222 | | | NON | | |
| Saint-Célestin | 379 | 737 | OUI | OUI | OUI | OUI | OUI |
| Lefebvre | 393 | 675 | | | NON | | |
| Nicolet-Sud | 405 | 396 | | OUI | OUI | OUI | |
| Sainte-Sophie | 416 | 293 | | | | | |
| Durham-Sud | 416 | 1051 | | OUI | OUI | OUI | |
| Chester-Nord | 456 | 239 | | | | | |
| Kingsey Falls | 494 | 507 | | | | | |
| Lemieux | 495 | 336 | | | | | |
| Notre-Dame-de-Montauban | 515 | 895 | | OUI | OUI | OUI | OUI |
| Grand-Saint-Esprit | 573 | 556 | | OUI | OUI | OUI | OUI |
| Sainte-Marie-de-Blandford | 580 | 481 | | OUI | | OUI | OUI |
| Baie-du-Febvre | 605 | 1243 | OUI | OUI | OUI | OUI | OUI |
| Saint-Stanislas | 620 | 1230 | | OUI | OUI | OUI | OUI |

LISTE DES RESEAUX PAR REGION ADMINISTRATIVE

| NOM DE LA MUNICIPALITE | POPULATION | | | | | | |
|--------------------------------------|------------|------|-----|-----|-----|-----|-----|
| | 1951 | 1993 | EMP | MEF | MAM | RES | TDL |
| L'Avenir | 678 | 1164 | | | NON | | |
| Saint-Pierre-les-Becquets | 698 | 1336 | | OUI | OUI | OUI | OUI |
| Champlain | 706 | 1610 | | OUI | | OUI | OUI |
| Villeroy | 707 | 544 | | OUI | | OUI | OUI |
| Saint-Paulin | 749 | 1556 | | OUI | | OUI | OUI |
| Sainte-Angèle-de-Prémont | 763 | 605 | | OUI | OUI | OUI | OUI |
| Pointe-du-Lac | 766 | 5720 | | OUI | OUI | OUI | OUI |
| Wickham | 814 | 2191 | | | NON | | |
| Saint-Luc-de-Vincennes | 817 | 618 | | OUI | OUI | OUI | OUI |
| Saint-Édouard-de-Maskinongé | 885 | 734 | | OUI | OUI | OUI | OUI |
| Sainte-Julie | 893 | 702 | | | OUI | OUI | OUI |
| Sainte-Eulalie | 913 | 815 | | | OUI | OUI | OUI |
| Saint-Eugène | 928 | 982 | | | NON | | |
| Saint-Valère | 1034 | 1284 | | | | | OUI |
| Saint-Sylvère | 1067 | 906 | | | NON | | |
| Charette | 1102 | 968 | | OUI | OUI | OUI | OUI |
| Sainte-Anne-de-la-Pérade | 1111 | 2213 | OUI | OUI | OUI | OUI | OUI |
| Saint-Léonard | 1164 | 1223 | | OUI | | OUI | OUI |
| Sainte-Marthe-du-Cap-de-la-Madeleine | 1249 | 5798 | | OUI | | OUI | OUI |
| Lyster | 1279 | 1740 | OUI | OUI | OUI | OUI | OUI |
| Sainte-Thècle | 1468 | 2766 | OUI | OUI | OUI | OUI | OUI |
| Yamachiche | 1484 | 2784 | OUI | OUI | | OUI | OUI |
| Grantham | 1551 | 7709 | | OUI | OUI | OUI | OUI |
| Deschailions-sur-Saint-Laurent | 1693 | 1072 | OUI | OUI | OUI | OUI | OUI |
| Saint-Nicéphore | 2483 | 8093 | | OUI | | OUI | OUI |
| <u>VILLAGE</u> | | | | | | | |
| Kingsey Falls | 0 | 1182 | | OUI | OUI | OUI | |
| Saint-Célestin | 0 | 735 | | | | | |
| Saint-Wenceslas | 0 | 380 | | | | | |
| Grandes-Piles | 0 | 363 | | OUI | OUI | OUI | |
| Norbertville | 248 | 270 | | OUI | | OUI | |
| Aston-Jonction | 351 | 203 | | | | | |
| Fortierville | 500 | 392 | | OUI | | OUI | |
| Daveluyville | 549 | 1114 | | OUI | OUI | OUI | OUI |
| Laurierville | 640 | 885 | OUI | OUI | OUI | OUI | OUI |
| Saint-Léonard-d'Aston | 708 | 1006 | OUI | OUI | OUI | OUI | OUI |
| Sainte-Monique | 717 | 226 | | | | | OUI |
| Saint-François-du-Lac | 763 | 912 | OUI | OUI | | OUI | OUI |
| Manseau | 781 | 596 | | OUI | OUI | OUI | OUI |
| Maskinongé | 784 | 1022 | | OUI | OUI | OUI | OUI |
| Saint-Guillaume | 798 | 741 | | OUI | | OUI | OUI |
| Saint-Boniface-de-Shawinigan | 804 | 3813 | | OUI | | OUI | OUI |
| Sainte-Clotilde-de-Horton | 959 | 374 | | | OUI | OUI | OUI |

LISTE DES RESEAUX PAR REGION ADMINISTRATIVE

| NOM DE LA MUNICIPALITE | POPULATION | | | | | | |
|--------------------------------|------------|-------|-----|-----|-----|-----|-----|
| | 1951 | 1993 | EMP | MEF | MAM | RES | TDL |
| Inverness | 997 | 276 | | | | | OUI |
| Saint-Georges | 1143 | 3933 | | OUI | OUI | OUI | OUI |
| Notre-Dame-du-Bon-Conseil | 1250 | 1244 | | OUI | OUI | OUI | OUI |
| Parent | 1255 | 418 | | OUI | | OUI | OUI |
| Saint-Germain-de-Grantham | 1260 | 1594 | | | OUI | OUI | OUI |
| Pierreville | 1448 | 1074 | | OUI | OUI | OUI | OUI |
| Baie-de-Shawinigan | 1527 | 297 | OUI | OUI | | OUI | OUI |
| Bernierville | 1959 | 1907 | OUI | OUI | OUI | OUI | OUI |
| <u>VILLE</u> | | | | | | | |
| Bécancour | 1839 | 10911 | OUI | OUI | OUI | OUI | OUI |
| Princeville | 1967 | 3914 | OUI | OUI | OUI | OUI | OUI |
| Warwick | 2094 | 2836 | OUI | OUI | OUI | OUI | OUI |
| Arthabaska | 2321 | 7584 | OUI | OUI | OUI | OUI | OUI |
| Trois-Rivières-Ouest | 2695 | 20076 | | OUI | OUI | OUI | OUI |
| Saint-Tite | 2856 | 2654 | OUI | OUI | OUI | OUI | OUI |
| Nicolet | 4084 | 4845 | OUI | OUI | OUI | OUI | OUI |
| Louiseville | 4088 | 8000 | OUI | OUI | OUI | OUI | OUI |
| Plessisville | 5094 | 6952 | OUI | OUI | OUI | OUI | OUI |
| Shawinigan-Sud | 6637 | 11576 | | OUI | | OUI | OUI |
| La Tuque | 9538 | 10003 | OUI | OUI | | OUI | OUI |
| Grand-Mère | 11089 | 14287 | OUI | OUI | OUI | OUI | OUI |
| Victoriaville | 13124 | 21495 | OUI | OUI | OUI | OUI | OUI |
| Drummondville | 15616 | 35462 | OUI | OUI | OUI | OUI | OUI |
| Cap-de-la-Madeleine | 18867 | 33716 | | OUI | | OUI | OUI |
| Shawinigan | 27983 | 19931 | OUI | OUI | OUI | OUI | OUI |
| Trois-Rivières | 46074 | 49426 | OUI | OUI | | OUI | OUI |
| <u>RESERVE INDIENNE</u> | | | | | | | |
| Odanak | 0 | 333 | | | | | |
| Wôlinak | 0 | 104 | | | | | |
| Coucouchache | 0 | 0 | | | | | |
| Obedjiwan | 0 | 1125 | | | | | |
| Weymontachie | 0 | 708 | | | | | |
| <u>TERRITOIRE NON ORGANISE</u> | | | | | | | |
| Rivière-de-la-Savane | 0 | 0 | | | | | |
| Lac-Boulé | 0 | 0 | | | | | |
| Lac-Normand | 0 | 0 | | | | | |
| Lac-des-Cinq | 0 | 0 | | | | | |
| Lac-Berlinguet | 0 | 3 | | | | | |
| Lac-Marcotte | 0 | 0 | | | | | |
| Lac-Pellerin | 0 | 0 | | | | | |
| Lac-Tourlay | 0 | 3 | | | | | |

LISTE DES RESEAUX PAR REGION ADMINISTRATIVE

| NOM DE LA MUNICIPALITE | POPULATION | | EMP | MEF | MAM | RES | TDL |
|------------------------|------------|--------|-----|-----|-----|-----|-----|
| | 1951 | 1993 | | | | | |
| Lac-des-Moires | 0 | 3 | | | | | |
| Lac-au-Sorcier | 0 | 0 | | | | | |
| Kiskissink | 0 | 15 | | | | | |
| Obedjiwan | 0 | 80 | | | | | |
| Lac-Wapizagonke | 0 | 0 | | | | | |
| Petit-Lac-Wayagamac | 0 | 8 | | | | | |
| Rivière-Windigo | 0 | 201 | | | | | |
| Lac-Masketsi | 0 | 0 | | | | | |
| TOTAL DE REGION | 285007 | 466203 | 30 | 113 | 93 | 132 | 98 |

ESTRIE (05)

CANTON

| | | | | | | | |
|---------------------------|------|------|-----|-----|-----|-----|-----|
| Wotton | 0 | 919 | | | | | |
| Stratford | 0 | 785 | | OUI | | OUI | |
| Saint-Camille | 0 | 458 | | | OUI | OUI | |
| Valcourt | 0 | 1118 | | | | | |
| Saint-Georges-de-Windsor | 0 | 618 | | | NON | | |
| Weedon | 0 | 653 | | | NON | | |
| Dudswell | 0 | 707 | | | NON | | |
| Gayhurst-Partie-Sud-Est | 351 | 191 | | | NON | | |
| Hampden | 392 | 137 | | | | | |
| Barford | 426 | 617 | | | | | |
| Clifton-Partie-Est | 435 | 344 | | | | | |
| Compton | 467 | 1168 | | | NON | | |
| Hatley | 549 | 720 | | OUI | | OUI | |
| Westbury | 607 | 954 | | | OUI | OUI | |
| Sainte-Edwidge-de-Clifton | 828 | 564 | | OUI | OUI | OUI | |
| Lingwick | 832 | 436 | | | | | |
| Orford | 854 | 985 | | OUI | | OUI | |
| Ditton | 869 | 499 | | | | | |
| Stanstead | 870 | 845 | | | | | |
| Hatley-Partie-Ouest | 907 | 476 | | OUI | | OUI | |
| Marston | 922 | 492 | | | | | |
| Brompton | 973 | 2046 | | | OUI | OUI | |
| Melbourne | 1107 | 1055 | | OUI | | OUI | |
| Cleveland | 1115 | 1609 | | OUI | NON | OUI | |
| Newport | 1155 | 743 | | | | | |
| Barnston | 1343 | 1433 | | OUI | | OUI | |
| Eaton | 1657 | 1859 | | OUI | OUI | OUI | |
| Potton | 2013 | 1603 | OUI | OUI | OUI | OUI | OUI |
| Magog | 2078 | 4541 | | OUI | | OUI | |

LISTE DES RESEAUX PAR REGION ADMINISTRATIVE

| NOM DE LA MUNICIPALITE | POPULATION | | EMP | MEF | MAM | RES | TDL |
|-----------------------------------|------------|-------|-----|-----|-----|-----|-----|
| | 1951 | 1993 | | | | | |
| Shipton | 2780 | 2990 | | | | | |
| <u>PAROISSE</u> | | | | | | | |
| Saint-Joseph-de-Ham-Sud | 0 | 230 | | | NON | | |
| Val-Racine | 0 | 106 | | | NON | | |
| Saint-Denis-de-Brompton | 374 | 2112 | | | NON | | |
| Saint-Venant-de-Hereford | 394 | 109 | | | | | |
| Saint-Augustin-de-Woburn | 802 | 734 | | OUI | | OUI | OUI |
| Saint-François-Xavier-de-Brompton | 1333 | 1834 | | | NON | | |
| Courcelles | 1570 | 968 | | OUI | | OUI | OUI |
| <u>SANS DESIGNATION</u> | | | | | | | |
| Saint-Adrien | 0 | 537 | | | | | |
| Saint-Benoît-du-Lac | 0 | 57 | | | | | |
| Notre-Dame-des-Bois | 0 | 613 | | OUI | OUI | OUI | |
| Lac-Drolet | 0 | 1147 | | OUI | OUI | OUI | |
| Stornoway | 0 | 546 | | | NON | | |
| Saint-Malo | 0 | 401 | | | | | |
| Fontainebleau | 0 | 167 | | OUI | | OUI | |
| Frontenac | 0 | 1376 | | OUI | OUI | OUI | |
| Saint-Romain | 0 | 690 | | OUI | OUI | OUI | |
| Chartierville | 0 | 303 | | | NON | | |
| Piopolis | 0 | 325 | | | OUI | OUI | |
| Fleurimont | 0 | 14727 | | OUI | OUI | OUI | |
| Trois-Lacs | 0 | 501 | | | | | |
| Bury | 0 | 1115 | | | OUI | OUI | |
| Sainte-Anne-de-la-Rochelle | 0 | 571 | | | OUI | OUI | |
| Risborough | 0 | 941 | | OUI | | OUI | |
| Racine | 0 | 556 | | OUI | OUI | OUI | |
| Nantes | 0 | 1249 | | OUI | OUI | OUI | |
| Val-Joli | 0 | 1511 | | | | | |
| Stanstead-Est | 0 | 686 | | | NON | | |
| Audet | 0 | 736 | | OUI | OUI | OUI | |
| Maricourt | 0 | 433 | | OUI | | OUI | |
| Saint-Herménégilde | 250 | 575 | | | OUI | OUI | |
| Brompton Gore | 281 | 422 | | | | | |
| Stukely-Sud | 299 | 248 | | OUI | OUI | OUI | |
| Saint-Mathieu-de-Dixville | 368 | 356 | | | NON | | |
| Saint-Étienne-de-Bolton | 388 | 377 | | | NON | | |
| Saint-Sébastien | 436 | 818 | | OUI | OUI | OUI | |
| Milan | 441 | 241 | | | OUI | OUI | |
| East Hereford | 460 | 345 | | OUI | OUI | OUI | |
| Compton Station | 467 | 858 | | | NON | | |
| Ascot Corner | 509 | 2248 | | OUI | OUI | OUI | OUI |

LISTE DES RESEAUX PAR REGION ADMINISTRATIVE

| NOM DE LA MUNICIPALITE | POPULATION | | EMP | MEF | MAM | RES | TDL |
|----------------------------|------------|------|-----|-----|-----|-----|-----|
| | 1951 | 1993 | | | | | |
| Martinville | 520 | 488 | | OUI | | OUI | OUI |
| Bolton-Est | 566 | 595 | | | | | OUI |
| Austin | 605 | 864 | | | | | OUI |
| Lambton | 623 | 1485 | OUI | OUI | OUI | OUI | OUI |
| Saint-Robert-Bellarmin | 690 | 676 | | | NON | | |
| Barnston-Ouest | 741 | 583 | | | | | OUI |
| Bonsecours | 779 | 491 | OUI | | OUI | OUI | OUI |
| Ogden | 823 | 746 | | | NON | | |
| Saint-Claude | 908 | 957 | | | NON | | |
| Sainte-Catherine-de-Hatley | 980 | 1753 | | OUI | | OUI | OUI |
| Saint-Isidore-d'Auckland | 1039 | 599 | | OUI | | OUI | OUI |
| Sainte-Cécile-de-Whitton | 1118 | 856 | | OUI | | OUI | OUI |
| Saint-Élie-d'Orford | 1217 | 4856 | | OUI | OUI | OUI | OUI |
| Stoke | 1248 | 2287 | | OUI | OUI | OUI | OUI |
| Ascot | 1931 | 9085 | | OUI | | OUI | OUI |
| <u>VILLAGE</u> | | | | | | | |
| Omerville | 0 | 1851 | | OUI | | OUI | |
| Kingsbury | 112 | 154 | OUI | OUI | | OUI | OUI |
| Hatley | 242 | 199 | OUI | OUI | OUI | OUI | OUI |
| Saint-Ludger | 263 | 180 | | OUI | OUI | OUI | |
| Lawrenceville | 344 | 612 | OUI | OUI | OUI | OUI | OUI |
| Bishopton | 389 | 352 | | OUI | OUI | OUI | |
| Deauville | 422 | 2193 | | OUI | | OUI | |
| Dixville | 432 | 440 | OUI | OUI | OUI | OUI | OUI |
| La Patrie | 438 | 332 | | OUI | OUI | OUI | |
| Melbourne | 440 | 513 | OUI | OUI | OUI | OUI | OUI |
| Stukely-Sud | 577 | 754 | | | OUI | OUI | OUI |
| Saint-Gérard | 602 | 532 | | OUI | OUI | OUI | OUI |
| Eastman | 605 | 710 | | OUI | | OUI | OUI |
| North Hatley | 618 | 704 | OUI | OUI | OUI | OUI | OUI |
| Wottonville | 618 | 627 | | OUI | OUI | OUI | OUI |
| Saint-Grégoire-de-Greenlay | 635 | 613 | | OUI | OUI | OUI | OUI |
| Ayer's Cliff | 697 | 821 | OUI | OUI | | OUI | OUI |
| Compton | 750 | 899 | | OUI | OUI | OUI | OUI |
| Marbleton | 767 | 477 | OUI | OUI | | OUI | OUI |
| Sawyerville | 842 | 900 | OUI | OUI | OUI | OUI | OUI |
| Stanstead Plain | 995 | 1059 | OUI | OUI | OUI | OUI | OUI |
| Saint-Georges-de-Windsor | 1040 | 232 | | | | | OUI |
| Weedon Centre | 1066 | 1195 | OUI | OUI | OUI | OUI | OUI |
| Beebe Plain | 1352 | 975 | OUI | OUI | OUI | OUI | OUI |
| <u>VILLE</u> | | | | | | | |
| Valcourt | 686 | 2284 | | OUI | OUI | OUI | OUI |

LISTE DES RESEAUX PAR REGION ADMINISTRATIVE

| NOM DE LA MUNICIPALITE | POPULATION | | | | | | |
|-------------------------------|---------------|---------------|-----------|-----------|-----------|-----------|-----------|
| | 1951 | 1993 | EMP | MEF | MAM | RES | TDL |
| Waterville | 1205 | 1337 | OUI | OUI | OUI | OUI | OUI |
| Cookshire | 1209 | 1552 | OUI | OUI | OUI | OUI | OUI |
| Scotstown | 1350 | 625 | OUI | OUI | OUI | OUI | OUI |
| Rock Island | 1646 | 1067 | OUI | | OUI | OUI | OUI |
| Bromptonville | 2025 | 3190 | OUI | OUI | OUI | OUI | OUI |
| Danville | 2092 | 1782 | OUI | OUI | | OUI | OUI |
| Rock Forest | 2137 | 14551 | | OUI | OUI | OUI | OUI |
| Lennoxville | 2895 | 4046 | OUI | OUI | | OUI | OUI |
| Richmond | 3471 | 3123 | OUI | OUI | OUI | OUI | OUI |
| East Angus | 3714 | 3639 | OUI | OUI | | OUI | OUI |
| Windsor | 4714 | 4813 | OUI | OUI | OUI | OUI | OUI |
| Lac-Mégantic | 6164 | 5838 | OUI | OUI | OUI | OUI | OUI |
| Coaticook | 6341 | 6637 | OUI | OUI | OUI | OUI | OUI |
| Asbestos | 8190 | 6487 | OUI | OUI | OUI | OUI | OUI |
| Magog | 12423 | 14034 | OUI | OUI | OUI | OUI | OUI |
| Sherbrooke | 50543 | 76429 | OUI | OUI | OUI | OUI | OUI |
| TOTAL DE REGION | 170741 | 268413 | 30 | 74 | 58 | 85 | 52 |
| MONTREAL (06) | | | | | | | |
| <u>CITE</u> | | | | | | | |
| Côte-Saint-Luc | 1083 | 28700 | OUI | OUI | | OUI | OUI |
| Dorval | 5293 | 17249 | OUI | OUI | OUI | OUI | OUI |
| <u>PAROISSE</u> | | | | | | | |
| Saint-Raphaël-de-l'Ile-Bizard | 1 | 11352 | | OUI | OUI | OUI | |
| <u>VILLAGE</u> | | | | | | | |
| Senneville | 878 | 961 | OUI | | | | OUI |
| <u>VILLE</u> | | | | | | | |
| Kirkland | 1 | 17495 | | OUI | | OUI | |
| L'Ile-Dorval | 17 | 3 | | OUI | | OUI | |
| Dollard-des-Ormeaux | 319 | 46922 | | OUI | OUI | OUI | OUI |
| Roxboro | 459 | 5879 | OUI | OUI | | OUI | OUI |
| Baie-d'Urfé | 719 | 3849 | OUI | OUI | OUI | OUI | OUI |
| Saint-Léonard | 742 | 73120 | OUI | OUI | OUI | OUI | OUI |
| Sainte-Genève | 1322 | 3197 | OUI | OUI | OUI | OUI | OUI |
| Pierrefonds | 1436 | 48735 | | OUI | OUI | OUI | OUI |
| Anjou | 1501 | 37210 | | OUI | OUI | OUI | OUI |
| Beaconsfield | 1888 | 19616 | OUI | OUI | OUI | OUI | OUI |
| Hampstead | 3260 | 8645 | OUI | OUI | OUI | OUI | OUI |

LISTE DES RESEAUX PAR REGION ADMINISTRATIVE

| NOM DE LA MUNICIPALITE | POPULATION | | | | | | |
|----------------------------------|----------------|----------------|-----------|-----------|-----------|-----------|-----------|
| | 1951 | 1993 | EMP | MEF | MAM | RES | TDL |
| Sainte-Anne-de-Bellevue | 3342 | 4030 | OUI | OUI | OUI | OUI | OUI |
| Montréal-Ouest | 3721 | 5180 | OUI | OUI | OUI | OUI | OUI |
| Montréal-Est | 4513 | 3767 | OUI | OUI | OUI | OUI | OUI |
| Saint-Pierre | 4976 | 4967 | | OUI | OUI | OUI | OUI |
| Pointe-Claire | 8753 | 27647 | OUI | OUI | OUI | OUI | OUI |
| Mont-Royal | 11352 | 18212 | OUI | OUI | OUI | OUI | OUI |
| LaSalle | 11633 | 73804 | OUI | OUI | OUI | OUI | OUI |
| Montréal-Nord | 14081 | 85516 | OUI | OUI | OUI | OUI | OUI |
| Saint-Laurent | 20426 | 72402 | OUI | OUI | OUI | OUI | OUI |
| Westmount | 25222 | 20239 | | OUI | OUI | OUI | OUI |
| Lachine | 27773 | 35266 | OUI | OUI | OUI | OUI | OUI |
| Outremont | 30057 | 22935 | | OUI | OUI | OUI | OUI |
| Verdun | 77391 | 61307 | OUI | OUI | OUI | OUI | OUI |
| Montréal | 1032470 | 1017666 | OUI | OUI | | OUI | OUI |
| TOTAL DE REGION | 1294629 | 1775871 | 20 | 28 | 23 | 28 | 26 |
| OUTAOUAIS (07) | | | | | | | |
| <u>CANTON</u> | | | | | | | |
| Grand-Remous | 0 | 1184 | | | | | |
| Denholm | 280 | 409 | | | | | |
| Lochaber-Partie-Ouest | 356 | 470 | | | | | |
| Ponsonby | 432 | 217 | | | | | |
| L'Isle-aux-Allumettes-Partie-Est | 433 | 443 | | | | | |
| Ripon | 509 | 615 | | | OUI | OUI | |
| Lochaber | 527 | 521 | | | | | |
| Thorne | 562 | 359 | | | | | |
| L'Isle-aux-Allumettes | 678 | 542 | | | | | |
| Lytton | 713 | 240 | | | | | |
| Chichester | 717 | 460 | | | | | |
| Aumond | 825 | 594 | | | NON | | |
| Litchfield | 998 | 493 | | | | | |
| Bristol | 1213 | 1116 | | | | | |
| Low | 1302 | 892 | | OUI | | | OUI |
| Grand-Calumet | 1512 | 787 | | OUI | | | OUI |
| Wright | 1574 | 1157 | | | | | |
| Clarendon | 1797 | 1489 | | | OUI | OUI | |
| <u>CANTONS-UNIS</u> | | | | | | | |
| Alleyn-et-Cawood | 291 | 195 | | | NON | | |
| Mulgrave-et-Derry | 310 | 233 | | | NON | | |
| Waltham-et-Bryson | 562 | 466 | | | | | |

LISTE DES RESEAUX PAR REGION ADMINISTRATIVE

| NOM DE LA MUNICIPALITE | POPULATION | | EMP | MEF | MAM | RES | TDL |
|---------------------------------------|------------|------|-----|-----|-----|-----|-----|
| | 1951 | 1993 | | | | | |
| Sheen-Esher-Aberdeen-et-Malakoff | 576 | 99 | | | | | |
| Suffolk-et-Addington | 824 | 491 | | | OUI | OUI | |
| Leslie-Clapham-et-Huddersfield | 1058 | 923 | | OUI | | OUI | |
| Mansfield-et-Pontefract | 1498 | 1902 | | OUI | OUI | OUI | |
| <u>PAROISSE</u> | | | | | | | |
| Notre-Dame-de-Bon-Secours-Partie-Nord | 320 | 248 | | | OUI | OUI | |
| Sainte-Angélique | 607 | 592 | | | | | OUI |
| Notre-Dame-de-la-Paix | 829 | 662 | | OUI | OUI | OUI | OUI |
| Saint-André-Avellin | 1340 | 1401 | | OUI | OUI | OUI | OUI |
| <u>SANS DESIGNATION</u> | | | | | | | |
| Chelsea | 0 | 5091 | | | | | |
| Val-des-Monts | 0 | 5551 | | | | | |
| Cayamant | 0 | 548 | | | OUI | OUI | |
| Rapides-des-Joachims | 0 | 183 | | | NON | | |
| Namur | 0 | 512 | | | | | |
| Lac-Simon | 0 | 583 | | | | | |
| Vinoy | 0 | 125 | | | NON | | |
| Saint-Sixte | 0 | 456 | | OUI | OUI | OUI | |
| Lac-Sainte-Marie | 0 | 462 | | OUI | | OUI | |
| Kazabazua | 0 | 636 | | | | | |
| Notre-Dame-de-la-Salette | 0 | 658 | | OUI | | OUI | |
| Mayo | 0 | 370 | | | NON | | |
| Cantley | 0 | 4424 | | | | | |
| Val-des-Bois | 0 | 624 | | OUI | | OUI | |
| Lac-des-Plages | 251 | 374 | | | OUI | OUI | |
| L'Ange-Gardien | 329 | 2815 | | | | | |
| La Pêche | 348 | 5854 | | | | | |
| Bowman | 377 | 481 | | | | | |
| Bois-Franc | 406 | 437 | | | NON | | |
| Duhamel | 424 | 394 | | OUI | | OUI | |
| Sainte-Thérèse-de-la-Gatineau | 439 | 380 | | | | | |
| Blue Sea | 549 | 520 | | | | | OUI |
| Fassett | 606 | 505 | | OUI | OUI | OUI | OUI |
| Plaisance | 618 | 992 | | OUI | OUI | OUI | OUI |
| Bouchette | 621 | 688 | | OUI | | OUI | OUI |
| Montpellier | 660 | 734 | | OUI | OUI | OUI | OUI |
| Northfield | 744 | 514 | | | NON | | |
| Pontiac | 807 | 4501 | | OUI | | OUI | OUI |
| Egan-Sud | 854 | 520 | | | OUI | OUI | OUI |
| Montcerf | 854 | 484 | | OUI | | OUI | OUI |
| Déléage | 1003 | 1921 | | | | | OUI |
| Messines | 1014 | 1249 | | | NON | | |

LISTE DES RESEAUX PAR REGION ADMINISTRATIVE

| NOM DE LA MUNICIPALITE | POPULATION | | | | | | | |
|-----------------------------------|------------|--------|--------|-----|-----|-----|-----|----|
| | 1951 | 1993 | EMP | MEF | MAM | RES | TDL | |
| <u>VILLAGE</u> | | | | | | | | |
| Portage-du-Fort | 375 | 295 | | OUI | OUI | OUI | | |
| Chapeau | 464 | 445 | | OUI | | OUI | | |
| Bryson | 519 | 763 | | OUI | OUI | OUI | OUI | |
| Gracefield | 601 | 703 | OUI | OUI | OUI | OUI | OUI | |
| Chénéville | 768 | 635 | OUI | OUI | OUI | OUI | OUI | |
| Ripon | 785 | 604 | | OUI | | OUI | OUI | |
| Saint-André-Avellin | 828 | 1550 | | | OUI | OUI | OUI | |
| Campbell's Bay | 975 | 912 | | OUI | | OUI | OUI | |
| Papineauville | 1024 | 1637 | OUI | OUI | | OUI | OUI | |
| Shawville | 1159 | 1591 | OUI | OUI | | OUI | OUI | |
| Montebello | 1397 | 1022 | OUI | OUI | OUI | OUI | OUI | |
| Fort-Coulonge | 1431 | 1647 | | OUI | OUI | OUI | OUI | |
| <u>VILLE</u> | | | | | | | | |
| Masson-Angers | 1475 | 5753 | OUI | OUI | OUI | OUI | OUI | |
| Thurso | 1973 | 2478 | OUI | OUI | | OUI | OUI | |
| Maniwaki | 3835 | 4605 | OUI | OUI | OUI | OUI | OUI | |
| Aylmer | 5544 | 32244 | OUI | OUI | OUI | OUI | OUI | |
| Buckingham | 6129 | 10548 | OUI | OUI | | OUI | OUI | |
| Gatineau | 11362 | 92284 | OUI | OUI | OUI | OUI | OUI | |
| Hull | 43483 | 60707 | OUI | OUI | OUI | OUI | OUI | |
| <u>RESERVE INDIENNE</u> | | | | | | | | |
| Maniwaki | 0 | 563 | | | | | | |
| Lac-Rapide | 0 | 356 | | | | | | |
| <u>TERRITOIRE NON ORGANISE</u> | | | | | | | | |
| Lac-des-Écorces | 0 | 0 | | | | | | |
| Lac-Lenôtre | 0 | 0 | | | | | | |
| Cascades-Malignes | 0 | 0 | | | | | | |
| Lac-Moselle | 0 | 0 | | | | | | |
| Dépôt-Échouani | 0 | 0 | | | | | | |
| Lac-Nilgaut | 0 | 1 | | | | | | |
| Lac-Pythonga | 0 | 0 | | | | | | |
| TOTAL DE REGION | | 117674 | 284129 | 12 | 35 | 26 | 43 | 29 |
| ABITIBI/TEMISCAMINGUE (08) | | | | | | | | |
| <u>CANTON</u> | | | | | | | | |
| Launay | 413 | 272 | | | | | | |

LISTE DES RESEAUX PAR REGION ADMINISTRATIVE

| NOM DE LA MUNICIPALITE | POPULATION | | EMP | MEF | MAM | RES | TDL |
|---------------------------------------|------------|------|-----|-----|-----|-----|-----|
| | 1951 | 1993 | | | | | |
| Landrienne | 595 | 1044 | | | NON | | |
| Guérin | 618 | 274 | | OUI | OUI | OUI | |
| Clermont | 816 | 532 | | | NON | | |
| Nédélec | 990 | 457 | | OUI | OUI | OUI | |
| Trécesson | 1200 | 1061 | | | | | |
| <u>CANTONS-UNIS</u> | | | | | | | |
| Latulipe-et-Gaboury | 1214 | 366 | | OUI | OUI | OUI | |
| <u>PAROISSE</u> | | | | | | | |
| Laverlochère | 0 | 854 | | OUI | NON | OUI | |
| Macamic | 0 | 580 | | | OUI | OUI | |
| Saint-Mathieu | 465 | 655 | | | | | |
| Sainte-Hélène-de-Mancebourg | 560 | 398 | | | NON | | |
| Saint-Marc-de-Figuery | 640 | 584 | | | | | |
| Notre-Dame-de-Lourdes-de-Lorrainville | 645 | 391 | | | OUI | OUI | |
| Saint-Lambert | 655 | 305 | OUI | OUI | OUI | OUI | OUI |
| Senneterre | 970 | 1082 | | | NON | | |
| Saint-Édouard-de-Fabre | 1185 | 728 | | OUI | OUI | OUI | OUI |
| Saint-Bruno-de-Guigues | 1364 | 1069 | | OUI | OUI | OUI | OUI |
| <u>SANS DESIGNATION</u> | | | | | | | |
| Authier-Nord | 0 | 377 | | | | | |
| Chazel | 0 | 373 | | | OUI | OUI | |
| Rémigny | 0 | 381 | | | | | |
| Destor | 0 | 421 | | | OUI | OUI | |
| Cloutier | 0 | 363 | | OUI | NON | OUI | |
| Saint-Norbert-de-Mont-Brun | 0 | 580 | | | NON | | |
| Bellecombe | 0 | 753 | | | NON | | |
| Dubuisson | 0 | 1480 | | | OUI | OUI | |
| Rapide-Danseur | 0 | 206 | | | | | |
| La Morandière | 0 | 327 | | | NON | | |
| Saint-Joseph-de-Cléricy | 0 | 521 | | | | | |
| La Corne | 0 | 616 | | | NON | | |
| Saint-Dominique-du-Rosaire | 0 | 479 | | OUI | OUI | OUI | |
| Arntfield | 0 | 433 | | OUI | NON | OUI | |
| Gallichan | 0 | 482 | | | | | |
| Rochebaucourt | 0 | 243 | | | | | |
| Preissac | 0 | 529 | | | OUI | OUI | |
| D'Alembert | 0 | 768 | | | NON | | |
| Sainte-Gertrude-Manneville | 0 | 779 | | | | | |
| Lac-Dufault | 0 | 748 | | OUI | | OUI | |
| Saint-Guillaume-de-Granada | 0 | 2573 | | OUI | OUI | OUI | |
| McWatters | 0 | 1779 | | | | | |

LISTE DES RESEAUX PAR REGION ADMINISTRATIVE

| NOM DE LA MUNICIPALITE | POPULATION | | | | | | |
|-------------------------|------------|------|-----|-----|-----|-----|-----|
| | 1951 | 1993 | EMP | MEF | MAM | RES | TDL |
| Moffet | 0 | 246 | | | NON | | |
| Beaudry | 0 | 1096 | | OUI | | OUI | |
| Rollet | 0 | 362 | | | | | |
| Champneuf | 0 | 187 | | | OUI | OUI | |
| Montbeillard | 0 | 569 | | | | | |
| Kipawa | 0 | 507 | | | NON | | |
| Roquemaure | 0 | 455 | | | NON | | |
| Rivière-Héva | 0 | 1043 | | | | | |
| Sainte-Germaine-Boulé | 0 | 1118 | | | | | |
| Laforce | 0 | 470 | | | | | |
| Val-Senneville | 0 | 2141 | | OUI | OUI | OUI | |
| Taschereau | 0 | 476 | | OUI | NON | OUI | |
| Belcourt | 0 | 292 | | | | | |
| Berry | 0 | 518 | | | | | |
| Sullivan | 0 | 3045 | | OUI | OUI | OUI | |
| Vassan | 0 | 1013 | | | NON | | |
| Béarn | 0 | 1014 | | OUI | OUI | OUI | |
| La Reine | 385 | 473 | | OUI | OUI | OUI | |
| Duhamel-Ouest | 552 | 595 | | | | | |
| Notre-Dame-du-Nord | 589 | 1245 | | OUI | OUI | OUI | |
| La Motte | 626 | 415 | | | NON | | |
| Val-Saint-Gilles | 675 | 207 | | | NON | | |
| Fugèreville | 738 | 398 | | | NON | | |
| Saint-Eugène-de-Guigues | 760 | 415 | | OUI | OUI | OUI | |
| Saint-Félix-de-Dalquier | 776 | 959 | | OUI | OUI | OUI | |
| Authier | 831 | 361 | | | | | |
| Colombourg | 845 | 799 | | | | | |
| Clerval | 845 | 346 | | | | | |
| Fiedmont-et-Barraute | 1216 | 1023 | | | OUI | OUI | OUI |
| Poularies | 1246 | 835 | | | | | OUI |
| Saint-Jacques-de-Dupuy | 1342 | 1161 | | OUI | OUI | OUI | OUI |
| Évain | 1504 | 3668 | | OUI | OUI | OUI | OUI |
| Normétal | 1700 | 1193 | | OUI | OUI | OUI | OUI |
| Palmarolle | 2439 | 1571 | | OUI | NON | OUI | |
| <u>VILLAGE</u> | | | | | | | |
| Angliers | 466 | 307 | | | | | |
| Barraute | 500 | 1177 | | OUI | OUI | OUI | |
| Lorrainville | 731 | 1061 | | OUI | OUI | OUI | |
| Taschereau | 890 | 684 | | | OUI | OUI | |
| <u>VILLE</u> | | | | | | | |
| Belleterre | 1011 | 418 | | OUI | OUI | OUI | OUI |
| Macamic | 1123 | 1837 | | OUI | OUI | OUI | OUI |

LISTE DES RESEAUX PAR REGION ADMINISTRATIVE

| NOM DE LA MUNICIPALITE | POPULATION | | | | | | | | |
|--------------------------------|------------|-------|-------|--------|-----|-----|-----|----|----|
| | 1951 | 1993 | EMP | MEF | MAM | RES | TDL | | |
| Ville-Marie | 1316 | 2581 | OUI | OUI | OUI | OUI | OUI | | |
| Duparquet | 1485 | 680 | | OUI | | OUI | OUI | | |
| Cadillac | 1514 | 977 | | OUI | OUI | OUI | OUI | | |
| Senneterre | 1686 | 3563 | | OUI | | OUI | OUI | | |
| La Sarre | 2744 | 8513 | OUI | OUI | | OUI | OUI | | |
| Témiscaming | 2787 | 2944 | | OUI | | OUI | OUI | | |
| Amos | 4265 | 13783 | OUI | OUI | | OUI | OUI | | |
| Malartic | 5983 | 4326 | | OUI | | OUI | OUI | | |
| Val-d'Or | 11145 | 23842 | | OUI | OUI | OUI | OUI | | |
| Rouyn-Noranda | 24305 | 26412 | OUI | OUI | OUI | OUI | OUI | | |
| <u>RESERVE INDIENNE</u> | | | | | | | | | |
| Témiscamingue | 0 | 361 | | | | | | | |
| Lac-Simon | 0 | 686 | | | | | | | |
| Pikogan | 0 | 394 | | | | | | | |
| Kebaowek | 0 | 130 | | | | | | | |
| <u>TERRITOIRE NON ORGANISE</u> | | | | | | | | | |
| Lac-Granet | 0 | 5 | | | | | | | |
| Lac-Quentin | 0 | 4 | | | | | | | |
| Matchi-Manitou | 0 | 312 | | | | | | | |
| Lac-Bricault | 0 | 0 | | | | | | | |
| Lac-Fouillac | 0 | 168 | | | | | | | |
| Réservoir-Dozois | 0 | 115 | | | | | | | |
| Lac-Mingo | 0 | 4 | | | | | | | |
| Rivière-Ojima | 0 | 147 | | | | | | | |
| Rapide-des-Cèdres | 0 | 10 | | | | | | | |
| Lac-Duparquet | 0 | 0 | | | | | | | |
| Lac-Surimau | 0 | 0 | | | | | | | |
| Lac-Montanier | 0 | 0 | | | | | | | |
| Lac-Despinassy | 0 | 54 | | | | | | | |
| Rivière-Kipawa | 0 | 102 | | | | | | | |
| Roulier | 0 | 67 | | | | | | | |
| Lac-Chicobi | 0 | 235 | | | | | | | |
| TOTAL DE REGION | | | 91350 | 151978 | 5 | 39 | 35 | 48 | 20 |
| <u>COTE-NORD (09)</u> | | | | | | | | | |
| <u>CANTON</u> | | | | | | | | | |
| Natashquan | 0 | 380 | | | | | | | |
| Bergeronnes | 454 | 202 | | | OUI | OUI | | | |

LISTE DES RESEAUX PAR REGION ADMINISTRATIVE

| NOM DE LA MUNICIPALITE | POPULATION | | EMP | MEF | MAM | RES | TDL |
|----------------------------------|------------|-------|-----|-----|-----|-----|-----|
| | 1951 | 1993 | | | | | |
| <u>PAROISSE</u> | | | | | | | |
| Ragueneau | 1248 | 1722 | | OUI | NON | OUI | |
| <u>SANS DESIGNATION</u> | | | | | | | |
| Aguanish | 0 | 402 | | | | | |
| Baie-Johan-Beetz | 0 | 107 | | OUI | NON | OUI | |
| Rivière-Pentecôte | 0 | 736 | | OUI | | OUI | |
| Blanc-Sablon | 0 | 1211 | | OUI | | OUI | |
| Franquelin | 0 | 367 | | OUI | | OUI | |
| Longue-Pointe | 0 | 552 | | OUI | | OUI | |
| Bonne-Espérance | 0 | 896 | | OUI | | OUI | |
| Gallix | 0 | 506 | | | NON | | |
| Côte-Nord-du-Golfe-Saint-Laurent | 0 | 2967 | | OUI | | OUI | |
| Rivière-Saint-Jean | 0 | 317 | | | NON | | |
| L'Ile-d'Anticosti | 0 | 264 | | OUI | | OUI | |
| Sacré-Coeur | 0 | 1992 | | | | | |
| Rivière-au-Tonnerre | 739 | 526 | | | | | |
| Saint-Paul-du-Nord | 883 | 789 | | OUI | OUI | OUI | |
| Sainte-Anne-de-Portneuf | 1051 | 1032 | | OUI | OUI | OUI | |
| Colombier | 1374 | 973 | | OUI | OUI | OUI | |
| Les Escoumins | 1766 | 2212 | | OUI | OUI | OUI | |
| Havre-Saint-Pierre | 1856 | 3502 | | OUI | OUI | OUI | |
| <u>VILLAGE</u> | | | | | | | |
| Pointe-Lebel | 0 | 1818 | | OUI | OUI | OUI | |
| Pointe-aux-Outardes | 0 | 1109 | | OUI | OUI | OUI | |
| Baie-Trinité | 0 | 651 | | OUI | OUI | OUI | |
| Godbout | 0 | 391 | | | NON | | |
| Chute-aux-Outardes | 648 | 2162 | | OUI | | OUI | |
| Sault-au-Mouton | 721 | 702 | | OUI | OUI | OUI | |
| Grandes-Bergeronnes | 743 | 623 | | OUI | OUI | OUI | |
| Tadoussac | 1064 | 832 | | OUI | OUI | OUI | |
| <u>VILLE</u> | | | | | | | |
| Port-Cartier | 0 | 7383 | | OUI | OUI | OUI | |
| Moisie | 0 | 776 | | OUI | | OUI | |
| Fermont | 0 | 3735 | | OUI | | OUI | |
| Schefferville | 0 | 303 | | OUI | | OUI | |
| Forestville | 509 | 3946 | | OUI | OUI | OUI | |
| Sept-Iles | 1866 | 24848 | | | OUI | OUI | |
| Baie-Comeau | 4255 | 26012 | | OUI | | OUI | OUI |
| <u>RESERVE INDIENNE</u> | | | | | | | |
| Sept-Iles | 0 | 735 | | OUI | | OUI | |

LISTE DES RESEAUX PAR REGION ADMINISTRATIVE

| NOM DE LA MUNICIPALITE | POPULATION | | | | | | | |
|-------------------------------------|------------|-------|--------|-----|-----|-----|-----|---|
| | 1951 | 1993 | EMP | MEF | MAM | RES | TDL | |
| Betsiamites | 0 | 1844 | | | | | | |
| Maliotenam | 0 | 826 | | | | | | |
| Matimekosh | 0 | 389 | | | | | | |
| La Romaine | 0 | 758 | | | | | | |
| Mingan | 0 | 365 | | | | | | |
| Les Escoumins | 0 | 238 | | | | | | |
| Natashquan | 435 | 598 | | | | | | |
| <u>TERRE 1-AN</u> | | | | | | | | |
| Kawawachikamach | 0 | 405 | | OUI | | OUI | | |
| <u>TERRITOIRE NON ORGANISE</u> | | | | | | | | |
| Rivière-Nipissis | 0 | 0 | | | | | | |
| Lac-Jérôme | 0 | 0 | | | | | | |
| Petit-Mécatina | 0 | 0 | | | | | | |
| Lac-Walker | 0 | 88 | | | | | | |
| Rivière-aux-Outardes | 0 | 32 | | | | | | |
| Lac-au-Brochet | 0 | 0 | | | | | | |
| Caniapiscau | 0 | 0 | | | | | | |
| Lac-Juillet | 0 | 0 | | | | | | |
| Lac-Vacher | 0 | 0 | | | | | | |
| Rivière-Mouchalagane | 0 | 0 | | | | | | |
| TOTAL DE REGION | | 19612 | 103224 | 0 | 29 | 15 | 31 | 1 |
| NORD-DU-QUEBEC (10) | | | | | | | | |
| <u>SANS DESIGNATION</u> | | | | | | | | |
| Baie-James | 0 | 3157 | | OUI | | OUI | | |
| <u>VILLAGE CRI (TERRE 1-B)</u> | | | | | | | | |
| Wemindji | 0 | 0 | | | | | | |
| Chisasibi | 0 | 0 | | | | | | |
| Waswanipi | 0 | 0 | | | | | | |
| Eastmain | 0 | 0 | | | | | | |
| Fort Rupert | 0 | 0 | | | | | | |
| Nemiscau | 0 | 0 | | | | | | |
| Poste-de-la-Baleine | 0 | 0 | | | | | | |
| Mistassini | 0 | 0 | | | | | | |
| <u>VILLAGE NASKAPI (TERRE 1-BN)</u> | | | | | | | | |
| Schefferville | 0 | 0 | | | | | | |

LISTE DES RESEAUX PAR REGION ADMINISTRATIVE

| NOM DE LA MUNICIPALITE | POPULATION | | EMP | MEF | MAM | RES | TDL | |
|---|------------|------|-------|-----|-----|-----|-----|---|
| | 1951 | 1993 | | | | | | |
| <u>VILLAGE NORDIQUE</u> | | | | | | | | |
| Kangiqualujjuaq | 0 | 529 | | | | | | |
| Kangiqualujjuaq | 0 | 404 | | | | | | |
| Aupaluk | 0 | 131 | | | | | | |
| Ivujivik | 0 | 263 | | | | | | |
| Inukjuak | 0 | 1044 | | | | | | |
| Kuujjuarapik | 0 | 605 | | | | | | |
| Akulivik | 0 | 375 | | | | | | |
| Kangirsuk | 0 | 351 | | | | | | |
| Kuujjuaq | 0 | 1405 | | | | | | |
| Quaqtaq | 0 | 236 | | | | | | |
| Salluit | 0 | 823 | | | | | | |
| Povungnituk | 0 | 1091 | | | | | | |
| Tasiujaq | 0 | 152 | | | | | | |
| Umiujaq | 0 | 284 | | | | | | |
| <u>VILLE</u> | | | | | | | | |
| Chibougamau | 0 | 8855 | | OUI | | OUI | | |
| Lebel-sur-Quévillon | 0 | 3414 | | OUI | | OUI | | |
| Matagami | 0 | 2467 | | OUI | | OUI | | |
| Chapais | 1 | 2391 | | OUI | | OUI | | |
| <u>TERRE 1-A</u> | | | | | | | | |
| Mistassini | 0 | 1590 | | | | | | |
| Waskaganish | 0 | 1344 | | | | | | |
| Waswanipi | 0 | 758 | | | | | | |
| Nemiscau | 0 | 464 | | | | | | |
| Wemindji | 0 | 919 | | | | | | |
| Whapmagoostui | 0 | 508 | | | | | | |
| Eastmain | 0 | 444 | | | | | | |
| Chisasibi | 0 | 2306 | | | | | | |
| <u>TERRITOIRE NON ORGANISE</u> | | | | | | | | |
| Baie-d'Hudson | 0 | 0 | | | | | | |
| Rivière-Koksoak | 0 | 0 | | | | | | |
| <hr/> | | | | | | | | |
| TOTAL DE REGION | | 1 | 36310 | 0 | 5 | 0 | 5 | 0 |
| | | | | | | | | |
| GASPESIE/ILES-DE-LA-MADELEINE (11) | | | | | | | | |
| <u>CANTON</u> | | | | | | | | |
| Ristigouche-Partie-Sud-Est | 0 | 154 | | | OUI | OUI | | |
| Saint-Godefroi | 717 | 565 | | | NON | | | |

LISTE DES RESEAUX PAR REGION ADMINISTRATIVE

| NOM DE LA MUNICIPALITE | POPULATION | | EMP | MEF | MAM | RES | TDL |
|---------------------------------------|------------|------|-----|-----|-----|-----|-----|
| | 1951 | 1993 | | | | | |
| Hope | 1101 | 857 | | | | | |
| Cloridorme | 1644 | 1166 | | | | | |
| <u>PAROISSE</u> | | | | | | | |
| Sainte-Germaine-de-l'Anse-aux-Gascons | 0 | 1285 | | | OUI | OUI | |
| Matapédia | 0 | 786 | | OUI | OUI | OUI | |
| Saint-Alexis-de-Matapédia | 969 | 786 | | | OUI | OUI | |
| Grande-Vallée | 1068 | 1420 | | | OUI | OUI | OUI |
| Saint-Omer | 1312 | 1367 | | OUI | OUI | OUI | OUI |
| Saint-François-d'Assise | 1334 | 883 | OUI | | OUI | OUI | OUI |
| Saint-Siméon | 1372 | 1288 | | | OUI | OUI | OUI |
| <u>SANS DESIGNATION</u> | | | | | | | |
| Fatima | 0 | 3106 | | | OUI | OUI | |
| Capucins | 0 | 290 | | | | | |
| La Martre | 0 | 336 | | OUI | | OUI | |
| Petite-Vallée | 0 | 226 | | | | | |
| Tourelle | 0 | 1511 | | | OUI | OUI | |
| Rivière-à-Claude | 0 | 203 | | | | | |
| L'Ascension-de-Patapédia | 0 | 303 | | | NON | | |
| Nouvelle | 0 | 2111 | | OUI | OUI | OUI | |
| Saint-André-de-Restigouche | 0 | 227 | | | NON | | |
| Bonaventure | 0 | 2844 | | OUI | | OUI | |
| Saint-Alphonse | 0 | 869 | | | OUI | OUI | |
| Grosse-Ile | 373 | 569 | | | NON | | |
| Grande-Cascapédia | 477 | 270 | | | | | |
| Hope Town | 570 | 376 | | | NON | | |
| Shigawake | 607 | 430 | | | | | |
| Saint-Jules | 640 | 372 | | | | | |
| Paspébiac-Ouest | 705 | 736 | | | | | |
| Sainte-Madeleine-de-la-Rivière-Madele | 726 | 544 | | | OUI | OUI | |
| Grande-Entrée | 750 | 719 | | | NON | | |
| Escuminac | 816 | 632 | | | | | |
| Saint-Elzéar | 995 | 554 | | OUI | | OUI | |
| Pointe-à-la-Croix | 1160 | 1755 | | | OUI | OUI | OUI |
| Saint-François-de-Pabos | 1221 | 765 | | | OUI | OUI | OUI |
| Sainte-Thérèse-de-Gaspé | 1276 | 1280 | | OUI | OUI | OUI | OUI |
| Maria | 1520 | 2491 | | | OUI | OUI | OUI |
| Saint-Maxime-du-Mont-Louis | 1533 | 1582 | | OUI | OUI | OUI | OUI |
| New Carlisle | 1617 | 1568 | | | | | OUI |
| Havre-aux-Maisons | 1684 | 2224 | | | OUI | OUI | OUI |
| L'Étang-du-Nord | 1686 | 3044 | | | | | OUI |
| Caplan | 1805 | 2091 | | | | | OUI |
| Port-Daniel | 2220 | 1804 | | | | | OUI |

LISTE DES RESEAUX PAR REGION ADMINISTRATIVE

| NOM DE LA MUNICIPALITE | POPULATION | | EMP | MEF | MAM | RES | TDL | |
|----------------------------------|------------|-------|--------|-----|-----|-----|-----|----|
| | 1951 | 1993 | | | | | | |
| Pabos Mills | 2281 | 1557 | | | OUI | OUI | OUI | |
| Pabos | 2281 | 1475 | | | OUI | OUI | OUI | |
| Newport | 2441 | 2158 | | | | | OUI | |
| Paspébiac | 2511 | 3016 | | | OUI | OUI | OUI | |
| L'Ile-du-Havre-Aubert | 2837 | 2536 | | | | | OUI | |
| <u>VILLAGE</u> | | | | | | | | |
| L'Ile-d'Entrée | 0 | 176 | | | | | | |
| Mont-Saint-Pierre | 371 | 273 | | | OUI | OUI | | |
| Marsoui | 621 | 475 | | OUI | OUI | OUI | | |
| Cap-aux-Meules | 669 | 1617 | | | OUI | OUI | | |
| <u>VILLE</u> | | | | | | | | |
| Murdochville | 1 | 1689 | | OUI | OUI | OUI | | |
| Gaspé | 1692 | 16402 | | OUI | | OUI | OUI | |
| Cap-Chat | 1734 | 2926 | | OUI | OUI | OUI | OUI | |
| Percé | 1766 | 4028 | OUI | OUI | OUI | OUI | OUI | |
| Carleton | 2055 | 2749 | | OUI | | OUI | OUI | |
| Chandler | 2326 | 3382 | OUI | OUI | | OUI | OUI | |
| New Richmond | 2539 | 4012 | | OUI | OUI | OUI | OUI | |
| Grande-Rivière | 2807 | 3979 | | OUI | OUI | OUI | OUI | |
| Sainte-Anne-des-Monts | 5169 | 5652 | | OUI | | OUI | OUI | |
| <u>RESERVE INDIENNE</u> | | | | | | | | |
| Restigouche | 0 | 920 | | | NON | | | |
| Gesgapegiag | 0 | 327 | | | | | | |
| <u>TERRITOIRE NON ORGANISE</u> | | | | | | | | |
| Mont-Alexandre | 0 | 0 | | | | | | |
| Collines-du-Basque | 0 | 0 | | | | | | |
| Rivière-Bonaventure | 0 | 0 | | | | | | |
| Rivière-Saint-Jean | 0 | 0 | | | | | | |
| Rivière-Nouvelle | 0 | 0 | | | | | | |
| Coulée-des-Adolphe | 0 | 0 | | | | | | |
| Mont-Albert | 0 | 227 | | | | | | |
| Ruisseau-Ferguson | 0 | 3 | | | | | | |
| TOTAL DE REGION | | 65999 | 105968 | 3 | 18 | 30 | 37 | 27 |
| CHAUDIÈRE-APPALACHES (12) | | | | | | | | |
| <u>CANTON</u> | | | | | | | | |
| Garthby | 0 | 389 | | | NON | | | |

LISTE DES RESEAUX PAR REGION ADMINISTRATIVE

| NOM DE LA MUNICIPALITE | POPULATION | | EMP | MEF | MAM | RES | TDL |
|---------------------------------------|------------|------|-----|-----|-----|-----|-----|
| | 1951 | 1993 | | | | | |
| Thetford-Partie-Sud | 1096 | 3084 | | OUI | OUI | OUI | |
| Shenley | 2119 | 988 | | OUI | OUI | OUI | |
| <u>PAROISSE</u> | | | | | | | |
| Saint-Camille-de-Lellis | 0 | 1001 | | OUI | OUI | OUI | |
| Disraeli | 0 | 1016 | | | NON | | |
| Saint-Nazaire-de-Dorchester | 0 | 395 | | | | | |
| Saint-Malachie | 0 | 1213 | | OUI | | OUI | |
| Saint-Léon-de-Standon | 0 | 1273 | | OUI | | OUI | |
| Saint-Raphaël | 0 | 899 | | | | | |
| Saint-Anselme | 0 | 1386 | | OUI | OUI | OUI | |
| Saint-Gédéon | 0 | 590 | | | | | |
| Sainte-Germaine-du-Lac-Etchemin | 0 | 1552 | | OUI | OUI | OUI | |
| Notre-Dame-des-Pins | 0 | 979 | | OUI | | OUI | |
| Sainte-Sabine | 0 | 455 | | | | | |
| Saint-Honoré | 0 | 750 | | | | | |
| Sainte-Marguerite | 0 | 979 | | | OUI | OUI | |
| Notre-Dame-du-Sacré-Coeur-d'Issoudun | 0 | 744 | | | NON | | |
| Saint-Hilaire-de-Dorset | 0 | 125 | | | NON | | |
| Saint-Odilon-de-Cranbourne | 0 | 1454 | | OUI | | OUI | |
| Saint-Julien | 0 | 418 | OUI | | | | OUI |
| Saint-Édouard-de-Frampton | 0 | 1297 | | OUI | OUI | OUI | |
| Saint-Joseph-de-la-Pointe-de-Lévy | 293 | 710 | | | NON | | |
| Sainte-Praxède | 312 | 345 | | | NON | | |
| Saint-Jacques-le-Majeur-de-Wolfestown | 428 | 198 | | | NON | | |
| Sainte-Agathe | 457 | 555 | | | NON | | |
| Saint-Antoine-de-l'Isle-aux-Grues | 461 | 202 | | | | | |
| Saint-René | 575 | 522 | | | | | |
| Saint-Flavien | 578 | 671 | | | OUI | OUI | |
| Sainte-Emmélie | 645 | 328 | | | NON | | |
| Saint-Séverin | 666 | 288 | | | | | |
| Sacré-Coeur-de-Jésus | 686 | 571 | OUI | | NON | | |
| La Durantaye | 782 | 698 | | OUI | OUI | OUI | |
| Saint-Jules | 797 | 558 | | OUI | | OUI | |
| Berthier-sur-Mer | 872 | 1135 | | OUI | OUI | OUI | |
| Saints-Anges | 881 | 833 | | | NON | | |
| Saint-Narcisse-de-Beaurivage | 931 | 1064 | | OUI | OUI | OUI | |
| Saint-Jean-de-la-Lande | 958 | 658 | | OUI | OUI | OUI | |
| Sacré-Coeur-de-Marie-Partie-Sud | 969 | 669 | | | | | |
| Sainte-Louise | 972 | 836 | | | OUI | OUI | |
| Saint-Octave-de-Dosquet | 973 | 911 | | | | | |
| Saint-Étienne-de-Beaumont | 988 | 2011 | | OUI | OUI | OUI | |
| Saint-Nérée | 1017 | 874 | | | | | OUI |
| Saint-Sylvestre | 1018 | 607 | | | | | OUI |

LISTE DES RESEAUX PAR REGION ADMINISTRATIVE

| NOM DE LA MUNICIPALITE | POPULATION | | | | | | |
|-------------------------------------|------------|------|-----|-----|-----|-----|-----|
| | 1951 | 1993 | EMP | MEF | MAM | RES | TDL |
| Saint-Frédéric | 1032 | 1008 | | OUI | OUI | OUI | OUI |
| Saint-Cyprien | 1058 | 664 | | | NON | | |
| Saint-Roch-des-Aulnaies | 1079 | 1059 | | | | | OUI |
| Sainte-Croix | 1080 | 835 | | | | | OUI |
| Saint-Charles-Borromée | 1087 | 1184 | | | OUI | OUI | OUI |
| Saint-Luc | 1098 | 556 | | OUI | OUI | OUI | OUI |
| Saint-Gilles | 1132 | 1799 | | | | | OUI |
| Sainte-Hélène-de-Breakeyville | 1155 | 2998 | | OUI | OUI | OUI | OUI |
| Saint-Pierre-de-la-Rivière-du-Sud | 1182 | 903 | | OUI | OUI | OUI | OUI |
| Saint-Lambert-de-Lauzon | 1233 | 4146 | | | OUI | OUI | OUI |
| Sainte-Apolline-de-Patton | 1241 | 719 | | | NON | | |
| Notre-Dame-Auxiliatrice-de-Buckland | 1258 | 818 | | OUI | OUI | OUI | OUI |
| Sainte-Hénédiène | 1306 | 1225 | | OUI | OUI | OUI | OUI |
| Saint-Antoine-de-Tilly | 1310 | 1364 | | OUI | OUI | OUI | OUI |
| Saint-Lazare | 1334 | 1300 | | OUI | OUI | OUI | OUI |
| Saint-Vallier | 1384 | 614 | | | OUI | OUI | OUI |
| Saint-Éphrem-de-Beauce | 1391 | 1262 | | | NON | | |
| Saint-Cajetan-d'Armagh | 1421 | 814 | | | OUI | OUI | OUI |
| Saint-Cyrille-de-Lessard | 1432 | 828 | | | NON | | |
| Saint-Philémon | 1434 | 888 | | OUI | OUI | OUI | OUI |
| Saint-Eugène | 1445 | 1222 | | | OUI | OUI | OUI |
| Saint-Benoît-Labre | 1456 | 1449 | OUI | OUI | | OUI | OUI |
| Saint-Isidore | 1457 | 1734 | | | NON | | |
| Saint-Fabien-de-Panet | 1464 | 985 | | OUI | | OUI | OUI |
| Saint-Côme-de-Kennebec | 1515 | 1958 | | | OUI | OUI | OUI |
| Saint-Édouard-de-Lotbinière | 1864 | 1306 | | OUI | | OUI | OUI |
| Sainte-Justine | 1904 | 1906 | | OUI | OUI | OUI | OUI |
| Saint-Damien-de-Buckland | 2151 | 2216 | | OUI | | OUI | OUI |
| Saint-Joseph-de-Beauce | 2417 | 1220 | | | NON | | |
| Saint-Georges-Est | 2427 | 2990 | OUI | | NON | | |
| Saint-Martin | 2579 | 2443 | | OUI | OUI | OUI | OUI |
| <u>SANS DESIGNATION</u> | | | | | | | |
| Saint-Magloire-de-Bellechasse | 0 | 871 | | OUI | OUI | OUI | |
| Pintendre | 0 | 5028 | | | OUI | OUI | |
| Saint-Damase-de-L'Islet | 0 | 643 | | | | | |
| Saint-Méthode-de-Frontenac | 0 | 1608 | | OUI | OUI | OUI | |
| Saint-Évariste-de-Forsyth | 0 | 589 | | | NON | | |
| Taschereau-Fortier | 0 | 903 | | | OUI | OUI | |
| Saint-Omer | 0 | 370 | | | NON | | |
| Bernières | 0 | 6831 | | OUI | OUI | OUI | |
| Kinnear's Mills | 0 | 360 | | | OUI | OUI | |
| Saint-Pierre-de-Broughton | 0 | 921 | | OUI | | OUI | |
| Saint-Bernard | 0 | 2014 | | | | | |

LISTE DES RESEAUX PAR REGION ADMINISTRATIVE

| NOM DE LA MUNICIPALITE | POPULATION | | EMP | MEF | MAM | RES | TDL |
|-------------------------------------|------------|------|-----|-----|-----|-----|-----|
| | 1951 | 1993 | | | | | |
| Sainte-Claire | 0 | 3106 | | OUI | OUI | OUI | |
| Saint-Adalbert | 0 | 741 | | | | | |
| Saint-Marcel | 0 | 513 | | | NON | | |
| Sainte-Rose-de-Watford | 0 | 819 | | | OUI | OUI | |
| Saint-Adrien-d'Irlande | 0 | 392 | | OUI | OUI | OUI | |
| Lac-Frontière | 420 | 184 | | OUI | | OUI | |
| Saint-Simon-les-Mines | 436 | 402 | | | | | |
| Rivière-Blanche | 456 | 978 | | OUI | OUI | OUI | |
| Saint-Philibert | 489 | 353 | | OUI | OUI | OUI | |
| Lotbinière | 493 | 975 | OUI | OUI | | OUI | OUI |
| Saint-Joseph-des-Érables | 511 | 447 | | | OUI | OUI | |
| Saint-Henri | 583 | 3886 | OUI | OUI | OUI | OUI | OUI |
| Saint-Jean-de-Brébeuf | 586 | 410 | | | NON | | |
| Saint-Alfred | 600 | 439 | | | NON | | |
| Sainte-Lucie-de-Beauregard | 621 | 403 | | | NON | | |
| Saint-Patrice-de-Beaurivage | 634 | 1135 | | | OUI | OUI | |
| Saint-Victor-de-Tring | 640 | 1183 | | | OUI | OUI | |
| Pontbriand | 711 | 892 | | OUI | OUI | OUI | |
| Sainte-Félicité | 771 | 526 | | | NON | | |
| Sainte-Clotilde-de-Beauce | 772 | 579 | | | NON | | |
| Notre-Dame-du-Rosaire | 783 | 378 | | | OUI | OUI | |
| Saint-Étienne-de-Lauzon | 788 | 7256 | | OUI | OUI | OUI | |
| Saint-Fortunat | 814 | 271 | | | OUI | OUI | |
| Sainte-Euphémie-sur-Rivière-du-Sud | 829 | 366 | | | OUI | OUI | |
| L'Islet-sur-Mer | 830 | 1782 | | | OUI | OUI | |
| Honfleur | 842 | 844 | | | NON | | |
| Saint-Jacques-de-Leeds | 872 | 741 | | OUI | OUI | OUI | |
| Aubert-Gallion | 891 | 2001 | | | NON | | |
| Saint-Agapit | 922 | 2980 | OUI | OUI | OUI | OUI | OUI |
| Saint-Just-de-Bretenières | 949 | 946 | | OUI | | OUI | |
| Saint-Louis-de-Gonzague | 993 | 488 | | | NON | | |
| Saint-François-Ouest | 1021 | 1247 | | | | | OUI |
| Saint-Apollinaire | 1056 | 3608 | | OUI | | OUI | OUI |
| Irlande | 1072 | 1035 | | | NON | | |
| Saint-Janvier-de-Joly | 1096 | 948 | | | NON | | |
| Val-Alain | 1115 | 889 | | | | | OUI |
| Sainte-Aurélie | 1141 | 930 | | OUI | OUI | OUI | OUI |
| Saint-Elzéar-de-Beauce | 1149 | 602 | | | | | OUI |
| Tourville | 1236 | 834 | | | | | OUI |
| Vallée-Jonction | 1279 | 1906 | | | OUI | OUI | OUI |
| Saint-Benjamin | 1348 | 926 | | | | | OUI |
| Saint-Théophile | 1391 | 837 | | OUI | OUI | OUI | OUI |
| Saint-François-de-Beauce | 1391 | 1238 | | | NON | | |
| Saint-François-de-la-Rivière-du-Sud | 1428 | 1620 | | OUI | OUI | OUI | OUI |

LISTE DES RESEAUX PAR REGION ADMINISTRATIVE

| NOM DE LA MUNICIPALITE | POPULATION | | EMP | MEF | MAM | RES | TDL |
|-----------------------------|------------|------|-----|-----|-----|-----|-----|
| | 1951 | 1993 | | | | | |
| Saint-Aubert | 1446 | 1275 | | | | | OUI |
| Saint-Michel-de-Bellechasse | 1505 | 1651 | | | OUI | OUI | OUI |
| Saint-Joseph-de-Coleraine | 1572 | 1771 | | OUI | OUI | OUI | OUI |
| East Broughton | 1690 | 1278 | | OUI | OUI | OUI | OUI |
| Saint-Gervais | 1730 | 1871 | | | OUI | OUI | OUI |
| Saint-Paul-de-Montminy | 1731 | 975 | | OUI | OUI | OUI | OUI |
| Sainte-Perpétue | 2280 | 2052 | | OUI | OUI | OUI | OUI |
| Saint-Zacharie | 2618 | 2211 | | | NON | | |
| Saint-Jean-Port-Joli | 2645 | 3369 | | OUI | OUI | OUI | OUI |
| Cap-Saint-Ignace | 2725 | 2990 | | OUI | OUI | OUI | OUI |
| Saint-Prosper | 2865 | 3628 | | OUI | | OUI | OUI |
| <u>VILLAGE</u> | | | | | | | |
| Scott | 0 | 542 | | OUI | OUI | OUI | |
| Lac-Poulin | 0 | 51 | | | | | |
| Saint-Vallier | 0 | 455 | | | OUI | OUI | |
| East Broughton Station | 0 | 1191 | | OUI | OUI | OUI | |
| Saint-Sylvestre | 318 | 353 | | | NON | | |
| Leclercville | 487 | 315 | OUI | OUI | OUI | OUI | OUI |
| Beaulac | 502 | 380 | OUI | OUI | | OUI | OUI |
| Laurier-Station | 506 | 2174 | | OUI | | OUI | |
| Sainte-Anne-du-Lac | 563 | 51 | | | NON | | |
| Sainte-Agathe | 610 | 694 | OUI | OUI | OUI | OUI | OUI |
| Saint-Isidore | 639 | 833 | | | | | |
| Robertsonville | 665 | 1832 | OUI | OUI | OUI | OUI | OUI |
| Saint-Gédéon | 682 | 1707 | | OUI | NON | OUI | |
| Armagh | 730 | 840 | | OUI | OUI | OUI | |
| Tring-Jonction | 751 | 1370 | | OUI | OUI | OUI | |
| Saint-Éphrem-de-Tring | 759 | 1117 | OUI | OUI | OUI | OUI | OUI |
| Saint-Charles | 802 | 979 | OUI | OUI | OUI | OUI | OUI |
| Saint-Flavien | 808 | 728 | OUI | OUI | OUI | OUI | OUI |
| Linière | 949 | 1143 | OUI | OUI | OUI | OUI | OUI |
| Saint-Anselme | 991 | 1861 | | OUI | OUI | OUI | |
| Sainte-Croix | 1178 | 1650 | | OUI | NON | OUI | |
| Saint-Raphaël | 1314 | 1285 | | OUI | OUI | OUI | OUI |
| La Guadeloupe | 1321 | 1721 | | OUI | | OUI | OUI |
| Saint-Elzéar | 1596 | 952 | | OUI | OUI | OUI | OUI |
| Saint-Victor | 1762 | 1154 | | OUI | OUI | OUI | OUI |
| <u>VILLE</u> | | | | | | | |
| Lac-Etchemin | 0 | 2661 | | OUI | | OUI | |
| Saint-Rédempteur | 757 | 5862 | | OUI | OUI | OUI | |
| L'Islet | 830 | 937 | | OUI | | OUI | |
| Saint-Joseph-de-Beauce | 999 | 3111 | OUI | OUI | OUI | OUI | OUI |

LISTE DES RESEAUX PAR REGION ADMINISTRATIVE

| NOM DE LA MUNICIPALITE | POPULATION | | | | | | |
|----------------------------|---------------|---------------|-----------|-----------|-----------|------------|-----------|
| | 1951 | 1993 | EMP | MEF | MAM | RES | TDL |
| Saint-Nicolas | 1067 | 7600 | | OUI | OUI | OUI | OUI |
| Saint-Jean-Chrysostome | 1469 | 12717 | OUI | OUI | OUI | OUI | OUI |
| Disraeli | 2145 | 2749 | OUI | OUI | OUI | OUI | OUI |
| Sainte-Marie | 2431 | 10542 | OUI | OUI | | OUI | OUI |
| Beauceville | 2722 | 3869 | OUI | OUI | OUI | OUI | OUI |
| Black Lake | 2800 | 4449 | OUI | OUI | OUI | OUI | OUI |
| Charny | 3300 | 10239 | | OUI | OUI | OUI | OUI |
| Saint-Pamphile | 3502 | 2951 | | OUI | OUI | OUI | OUI |
| Saint-Romuald | 4796 | 9830 | | OUI | OUI | OUI | OUI |
| Saint-Georges | 5348 | 19583 | | OUI | OUI | OUI | OUI |
| Montmagny | 5844 | 11861 | OUI | OUI | | OUI | OUI |
| Thetford Mines | 16083 | 17273 | OUI | OUI | OUI | OUI | OUI |
| Lévis* | 22805 | 39452 | OUI | OUI | OUI | OUI | OUI |
| TOTAL DE REGION | 216397 | 367953 | 24 | 95 | 95 | 119 | 76 |
| LAVAL (13) | | | | | | | |
| Laval | 20193 | 314398 | OUI | OUI | OUI | OUI | OUI |
| TOTAL DE REGION | 20193 | 314398 | 1 | 1 | 1 | 1 | 1 |
| LANAUDIERE (14) | | | | | | | |
| CANTON | | | | | | | |
| Rawdon | 697 | 3544 | | | OUI | OUI | |
| PAROISSE | | | | | | | |
| Sainte-Élisabeth | 0 | 1508 | | | OUI | OUI | |
| Saint-Cléophas | 0 | 262 | | | NON | | |
| La Plaine | 0 | 10576 | | OUI | OUI | OUI | |
| Saint-Antoine-de-Lavaltrie | 0 | 3061 | | | | | |
| Saint-Viateur | 271 | 230 | | | | | |
| Saint-Gérard-Majella | 448 | 3226 | | | OUI | OUI | |
| Notre-Dame-de-Lourdes | 614 | 2060 | | OUI | OUI | OUI | |
| Saint-Alexis | 720 | 738 | | | NON | | |
| Sainte-Marie-Salomé | 793 | 1116 | | | NON | | |
| Saint-Didace | 794 | 576 | | OUI | OUI | OUI | |
| Sainte-Béatrix | 801 | 1421 | | OUI | OUI | OUI | |
| Saint-Joseph-de-Lanoraie | 873 | 1562 | | | OUI | OUI | |
| Saint-Sulpice | 903 | 2549 | | OUI | OUI | OUI | |
| Saint-Norbert | 970 | 971 | | | OUI | OUI | |
| Saint-Thomas | 1057 | 2748 | | | | | OUI |

LISTE DES RESEAUX PAR REGION ADMINISTRATIVE

| NOM DE LA MUNICIPALITE | POPULATION | | | | | | |
|------------------------------|------------|------|-----|-----|-----|-----|-----|
| | 1951 | 1993 | EMP | MEF | MAM | RES | TDL |
| Saint-Liguori | 1075 | 1506 | | OUI | OUI | OUI | OUI |
| Saint-Damien | 1093 | 1505 | | OUI | OUI | OUI | OUI |
| Sainte-Émélie-de-l'Énergie | 1152 | 1288 | | OUI | | OUI | OUI |
| Saint-Zénon | 1179 | 1067 | | OUI | OUI | OUI | OUI |
| Saint-Ignace-de-Loyola | 1401 | 1827 | | | OUI | OUI | OUI |
| Saint-Côme | 1406 | 1710 | | OUI | OUI | OUI | OUI |
| Saint-Esprit | 1542 | 1845 | | OUI | OUI | OUI | OUI |
| Saint-Félix-de-Valois | 1610 | 3507 | | OUI | | OUI | OUI |
| Saint-Ambroise-de-Kildare | 1683 | 3136 | | OUI | OUI | OUI | OUI |
| Sainte-Julienne | 1713 | 6092 | | OUI | OUI | OUI | OUI |
| Saint-Jacques | 1729 | 1542 | | | OUI | OUI | OUI |
| Saint-Jean-de-Matha | 1744 | 3260 | | OUI | OUI | OUI | OUI |
| Saint-Cuthbert | 1779 | 1645 | | OUI | OUI | OUI | OUI |
| Saint-Roch-de-l'Achigan | 1782 | 3795 | | | OUI | OUI | OUI |
| Sainte-Geneviève-de-Berthier | 1895 | 2263 | | OUI | | OUI | OUI |
| Saint-Barthélemy | 2105 | 1945 | | OUI | | OUI | OUI |
| L'Épiphanie | 2462 | 2421 | | OUI | OUI | OUI | OUI |
| Saint-Gabriel-de-Brandon | 2661 | 2155 | OUI | OUI | OUI | OUI | OUI |
| <u>SANS DESIGNATION</u> | | | | | | | |
| Saint-Calixte | 0 | 4083 | | OUI | OUI | OUI | |
| Notre-Dame-des-Prairies | 0 | 6465 | | OUI | OUI | OUI | |
| Saint-Donat | 0 | 2946 | | OUI | OUI | OUI | |
| Sainte-Marcelline-de-Kildare | 0 | 1102 | | OUI | | OUI | |
| Entrelacs | 0 | 628 | | | | | |
| Notre-Dame-de-la-Merci | 325 | 535 | | | | | |
| Saint-Roch-Ouest | 398 | 357 | | OUI | NON | OUI | |
| La Visitation-de-l'Ile-Dupas | 429 | 521 | | OUI | OUI | OUI | |
| Sacré-Coeur-de-Crabtree | 546 | 1143 | | | OUI | OUI | |
| Saint-Alphonse-Rodriguez | 778 | 2149 | | | OUI | OUI | |
| Chertsey | 898 | 2694 | | OUI | OUI | OUI | |
| Lanoraie-d'Autray | 907 | 1793 | | | OUI | OUI | |
| Sainte-Mélanie | 1035 | 2282 | | OUI | OUI | OUI | OUI |
| Saint-Paul | 1082 | 3648 | | OUI | OUI | OUI | OUI |
| Saint-Lin | 1306 | 6734 | | | OUI | OUI | OUI |
| Saint-Charles-de-Mandeville | 1335 | 1725 | | OUI | | OUI | OUI |
| Saint-Michel-des-Saints | 1652 | 2275 | | OUI | | OUI | OUI |
| Saint-Charles-Borromée | 2413 | 9658 | | OUI | OUI | OUI | OUI |
| <u>VILLAGE</u> | | | | | | | |
| Saint-Alexis | 442 | 477 | | | OUI | OUI | |
| Lavaltrie | 847 | 4365 | | OUI | OUI | OUI | |
| Crabtree | 983 | 2157 | | OUI | OUI | OUI | |
| Saint-Félix-de-Valois | 1201 | 1625 | | OUI | OUI | OUI | OUI |

LISTE DES RESEAUX PAR REGION ADMINISTRATIVE

| NOM DE LA MUNICIPALITE | POPULATION | | | | | | | |
|--------------------------------|------------|--------|--------|-----|-----|-----|-----|----|
| | 1951 | 1993 | EMP | MEF | MAM | RES | TDL | |
| Saint-Jacques | 1429 | 2251 | | | OUI | OUI | OUI | |
| Rawdon | 1912 | 3297 | | OUI | OUI | OUI | OUI | |
| Saint-Pierre | 4976 | 358 | OUI | | OUI | OUI | OUI | |
| <u>VILLE</u> | | | | | | | | |
| L'Épiphanie | 950 | 3469 | | OUI | OUI | OUI | | |
| Saint-Gabriel | 1026 | 2716 | | OUI | | OUI | OUI | |
| Lachenaie | 1326 | 15074 | | OUI | | OUI | OUI | |
| Repentigny | 1355 | 49630 | | OUI | OUI | OUI | OUI | |
| Laurentides | 1465 | 2336 | | OUI | OUI | OUI | OUI | |
| Charlemagne | 1856 | 5598 | OUI | OUI | | OUI | OUI | |
| Le Gardeur | 2300 | 13814 | | OUI | | OUI | OUI | |
| Mascouche | 2473 | 25828 | | OUI | OUI | OUI | OUI | |
| L'Assomption | 2688 | 10830 | OUI | OUI | OUI | OUI | OUI | |
| Terrebonne | 3200 | 39678 | OUI | OUI | OUI | OUI | OUI | |
| Berthierville | 3325 | 3854 | OUI | OUI | OUI | OUI | OUI | |
| Joliette | 16064 | 17396 | OUI | OUI | OUI | OUI | OUI | |
| <u>RESERVE INDIENNE</u> | | | | | | | | |
| Manouane | 0 | 1224 | | | | | | |
| <u>TERRITOIRE NON ORGANISE</u> | | | | | | | | |
| Baie-Atibenne | 0 | 0 | | | | | | |
| Lac-Legendre | 0 | 0 | | | | | | |
| Saint-Guillaume-Nord | 0 | 83 | | | | | | |
| Baie-de-la-Bouteille | 0 | 16 | | | | | | |
| Lac-Devenyns | 0 | 0 | | | | | | |
| Lac-Matawin | 0 | 5 | | | | | | |
| Lac-Minaki | 0 | 0 | | | | | | |
| Baie-Obaoca | 0 | 0 | | | | | | |
| Lac-du-Taureau | 0 | 0 | | | | | | |
| Lac-des-Dix-Milles | 0 | 0 | | | | | | |
| Lac-Santé | 0 | 0 | | | | | | |
| TOTAL DE REGION | | 101874 | 335476 | 7 | 48 | 51 | 63 | 40 |
| LAURENTIDES (15) | | | | | | | | |
| <u>CANTON</u> | | | | | | | | |
| La Minerve | 0 | 757 | | OUI | OUI | OUI | | |
| Gore | 187 | 982 | | | | | | |
| Arundel | 516 | 555 | | OUI | | OUI | | |
| Harrington | 642 | 729 | | OUI | | OUI | | |

LISTE DES RESEAUX PAR REGION ADMINISTRATIVE

| NOM DE LA MUNICIPALITE | POPULATION | | EMP | MEF | MAM | RES | TDL |
|---------------------------------|------------|-------|-----|-----|-----|-----|-----|
| | 1951 | 1993 | | | | | |
| Wentworth | 727 | 329 | | | NON | | |
| Amherst | 921 | 777 | OUI | OUI | OUI | OUI | OUI |
| Grenville | 1069 | 1816 | | | | | |
| Kiamika | 1409 | 636 | | OUI | OUI | OUI | |
| Chatham | 4014 | 3582 | | OUI | OUI | OUI | |
| <u>PAROISSE</u> | | | | | | | |
| Oka | 0 | 1656 | | OUI | OUI | OUI | |
| Saint-Hippolyte | 0 | 4697 | | OUI | OUI | OUI | |
| Bellefeuille | 0 | 11005 | | OUI | | OUI | |
| Saint-Joseph-du-Lac | 0 | 4312 | | OUI | | OUI | |
| Ferme-Neuve | 0 | 907 | | | | | |
| Saint-Placide | 278 | 1023 | | OUI | | OUI | OUI |
| Saint-Colomban | 320 | 3645 | | OUI | NON | OUI | |
| Saint-Sauveur | 329 | 2719 | | OUI | | OUI | OUI |
| Sainte-Anne-des-Lacs | 343 | 1422 | | OUI | | OUI | OUI |
| Brébeuf | 469 | 609 | | OUI | OUI | OUI | OUI |
| L'Ascension | 695 | 662 | | OUI | OUI | OUI | OUI |
| Sainte-Marguerite-du-Lac-Masson | 1100 | 1571 | | OUI | | OUI | OUI |
| Saint-Jovite | 1453 | 1275 | | OUI | NON | OUI | |
| Saint-André-d'Argenteuil | 1607 | 1061 | | OUI | OUI | OUI | OUI |
| <u>SANS DESIGNATION</u> | | | | | | | |
| Wentworth-Nord | 0 | 789 | | | | | |
| Oka | 0 | 1658 | | OUI | OUI | OUI | |
| Beaux-Rivages | 0 | 1040 | | | | | |
| Saint-Aimé-du-Lac-des-Iles | 0 | 724 | | OUI | OUI | OUI | |
| Sainte-Lucie-des-Laurentides | 0 | 891 | | OUI | OUI | OUI | |
| Lac-Supérieur | 0 | 952 | | OUI | OUI | OUI | |
| Des Ruisseaux | 0 | 4449 | | OUI | OUI | OUI | |
| Val-des-Lacs | 0 | 498 | | OUI | | OUI | |
| Sainte-Agathe-Nord | 0 | 1221 | | OUI | | OUI | |
| Lac-Tremblant-Nord | 0 | 0 | | | NON | | |
| Lac-du-Cerf | 0 | 409 | | OUI | | OUI | |
| Mont-Tremblant | 22 | 707 | | OUI | | OUI | |
| La Macaza | 53 | 900 | | OUI | OUI | OUI | |
| Lac-des-Seize-Iles | 236 | 205 | | | | | OUI |
| Mille-Isles | 239 | 944 | | | | | OUI |
| Ivry-sur-le-Lac | 263 | 311 | | | | | OUI |
| Montcalm | 300 | 369 | | | | | OUI |
| Piedmont | 324 | 1514 | | OUI | | OUI | OUI |
| Lac-Saint-Paul | 382 | 385 | | OUI | OUI | OUI | OUI |
| Lantier | 397 | 677 | | | | | OUI |
| Chute-Saint-Philippe | 447 | 698 | | | | | OUI |

LISTE DES RESEAUX PAR REGION ADMINISTRATIVE

| NOM DE LA MUNICIPALITE | POPULATION | | | | | | |
|--------------------------|------------|-------|-----|-----|-----|-----|-----|
| | 1951 | 1993 | EMP | MEF | MAM | RES | TDL |
| Saint-Adolphe-d'Howard | 520 | 2263 | | OUI | | OUI | OUI |
| Sainte-Anne-du-Lac | 553 | 637 | | OUI | OUI | OUI | OUI |
| Notre-Dame-de-Pontmain | 577 | 547 | | OUI | OUI | OUI | OUI |
| La Conception | 631 | 745 | | OUI | | OUI | OUI |
| Val-Morin | 688 | 1366 | | OUI | | OUI | OUI |
| Lac-Nominingue | 726 | 1765 | OUI | OUI | OUI | OUI | OUI |
| Prévost | 863 | 6024 | OUI | OUI | OUI | OUI | OUI |
| Morin-Heights | 872 | 1960 | | OUI | | OUI | OUI |
| Marchand | 913 | 1229 | | OUI | NON | OUI | |
| Mont-Saint-Michel | 966 | 647 | | OUI | OUI | OUI | OUI |
| Labelle | 1003 | 2103 | OUI | OUI | OUI | OUI | OUI |
| Sainte-Sophie | 1140 | 7377 | OUI | OUI | OUI | OUI | OUI |
| Saint-Faustin | 1175 | 1410 | | OUI | OUI | OUI | OUI |
| Huberdeau | 1230 | 903 | | OUI | | OUI | OUI |
| Notre-Dame-du-Laus | 1379 | 1244 | | OUI | NON | OUI | |
| <u>VILLAGE</u> | | | | | | | |
| Saint-André-Est | 0 | 1374 | | OUI | OUI | OUI | |
| Lafontaine | 0 | 7365 | | OUI | OUI | OUI | |
| Pointe-Calumet | 0 | 4482 | | OUI | OUI | OUI | |
| Mont-Rolland | 0 | 2437 | | OUI | OUI | OUI | |
| Lac-des-Écorces | 0 | 949 | | OUI | OUI | OUI | |
| Sainte-Véronique | 0 | 1032 | | OUI | OUI | OUI | |
| Sainte-Agathe-Sud | 0 | 1918 | | OUI | | OUI | |
| Lac-Saguay | 0 | 305 | | | | | |
| New Glasgow | 119 | 167 | OUI | OUI | | OUI | OUI |
| Carillon | 328 | 193 | | | NON | | |
| Saint-Placide | 491 | 364 | | OUI | OUI | OUI | OUI |
| Lac-Carré | 566 | 801 | | OUI | OUI | OUI | OUI |
| Val-Barrette | 592 | 551 | OUI | OUI | OUI | OUI | OUI |
| L'Annonciation | 660 | 2163 | OUI | OUI | | OUI | OUI |
| Calumet | 719 | 650 | | OUI | OUI | OUI | OUI |
| Val-David | 940 | 2976 | | OUI | OUI | OUI | OUI |
| Saint-Sauveur-des-Monts | 1066 | 2545 | OUI | OUI | OUI | OUI | OUI |
| Ferme-Neuve | 1660 | 2267 | | OUI | OUI | OUI | OUI |
| Grenville | 1883 | 1362 | OUI | OUI | NON | OUI | |
| Brownsburg | 3238 | 2480 | | OUI | OUI | OUI | OUI |
| <u>VILLE</u> | | | | | | | |
| Sainte-Marthe-sur-le-Lac | 0 | 7410 | | OUI | OUI | OUI | |
| Estérel | 0 | 119 | | OUI | | OUI | |
| Boisbriand | 0 | 21124 | | OUI | OUI | OUI | |
| Saint-Jovite | 0 | 4118 | OUI | OUI | | OUI | OUI |
| Lorraine | 1 | 8410 | | OUI | | OUI | |

LISTE DES RESEAUX PAR REGION ADMINISTRATIVE

| NOM DE LA MUNICIPALITE | POPULATION | | EMP | MEF | MAM | RES | TDL | |
|--------------------------------|------------|-------|--------|-----|-----|-----|-----|----|
| | 1951 | 1993 | | | | | | |
| Deux-Montagnes | 1 | 13035 | | OUI | OUI | OUI | | |
| Barkmere | 56 | 62 | | | OUI | OUI | | |
| Blainville | 278 | 22679 | | OUI | OUI | OUI | OUI | |
| Bois-des-Filion | 787 | 6337 | | OUI | OUI | OUI | OUI | |
| Mirabel | 836 | 17971 | OUI | OUI | | OUI | OUI | |
| Sainte-Adèle | 961 | 4916 | OUI | OUI | OUI | OUI | OUI | |
| Sainte-Agathe-des-Monts | 1084 | 5452 | OUI | OUI | | OUI | OUI | |
| Rosemère | 1839 | 11198 | | OUI | | OUI | OUI | |
| Sainte-Anne-des-Plaines | 1953 | 10787 | | OUI | | OUI | OUI | |
| Saint-Antoine | 2081 | 10232 | | OUI | | OUI | OUI | |
| Mont-Laurier | 4701 | 7862 | OUI | OUI | OUI | OUI | OUI | |
| Saint-Eustache | 5826 | 37278 | OUI | OUI | OUI | OUI | OUI | |
| Lachute | 6179 | 11730 | OUI | OUI | OUI | OUI | OUI | |
| Sainte-Thérèse | 7038 | 24158 | OUI | OUI | OUI | OUI | OUI | |
| Saint-Jérôme | 17685 | 23384 | OUI | OUI | OUI | OUI | OUI | |
| <u>RESERVE INDIENNE</u> | | | | | | | | |
| Doncaster | 0 | 4 | | | | | | |
| <u>TERRITOIRE NON ORGANISE</u> | | | | | | | | |
| Lac-aux-Castors | 0 | 123 | | | | | | |
| Baie-des-Chaloupes | 0 | 4 | | | | | | |
| Lac-Douaire | 0 | 0 | | | | | | |
| Lac-Ernest | 0 | 0 | | | | | | |
| Lac-Marguerite | 0 | 0 | | | | | | |
| Lac-Akonapwehikan | 0 | 0 | | | | | | |
| Lac-Marie-Le Franc | 0 | 0 | | | | | | |
| Lac-Oscar | 0 | 6 | | | | | | |
| Lac-Wagwabika | 0 | 0 | | | | | | |
| Lac-de-la-Maison-de-Pierre | 0 | 0 | | | | | | |
| Lac-de-la-Pomme | 0 | 0 | | | | | | |
| Lac-De La Bidière | 0 | 1 | | | | | | |
| Lac-Bazinet | 0 | 0 | | | | | | |
| TOTAL DE REGION | | 95546 | 381069 | 19 | 83 | 50 | 84 | 53 |
| MONTEREGIE (16) | | | | | | | | |
| <u>CANTON</u> | | | | | | | | |
| Hemmingford | 0 | 1693 | | | | | | |
| Shefford | 389 | 3692 | | OUI | NON | OUI | | |
| Bedford | 519 | 793 | | | NON | | | |
| Elgin | 539 | 469 | | | | | | |

LISTE DES RESEAUX PAR REGION ADMINISTRATIVE

| NOM DE LA MUNICIPALITE | POPULATION | | EMP | MEF | MAM | RES | TDL |
|-------------------------------|------------|-------|-----|-----|-----|-----|-----|
| | 1951 | 1993 | | | | | |
| Dundee | 556 | 382 | | | NON | | |
| Havelock | 623 | 738 | | | OUI | OUI | |
| Sainte-Cécile-de-Milton | 757 | 1745 | | | | | |
| Stanbridge | 833 | 860 | | | | | |
| Roxton | 1096 | 1116 | | | | | |
| Saint-Valérien-de-Milton | 1195 | 1767 | | | | | |
| Sutton | 1389 | 1497 | | OUI | | OUI | |
| Godmanchester | 1398 | 1557 | OUI | | OUI | OUI | OUI |
| Hinchinbrook | 1726 | 2392 | | | | | |
| Granby | 3135 | 10623 | | | NON | | |
| <u>PAROISSE</u> | | | | | | | |
| Saint-Pie | 0 | 2357 | | | | | |
| Saint-Grégoire-le-Grand | 0 | 2138 | | | NON | | |
| Saint-Bernard-de-Lacolle | 0 | 1509 | | OUI | | OUI | |
| Saint-Malachie-d'Ormstown | 0 | 2101 | | | OUI | OUI | |
| Calixa-Lavallée | 0 | 448 | | OUI | NON | OUI | |
| Sainte-Angèle-de-Monnoir | 0 | 1391 | | OUI | OUI | OUI | |
| Notre-Dame-de-Saint-Hyacinthe | 0 | 860 | | | OUI | OUI | |
| Roxton Pond | 0 | 2120 | | | NON | | |
| Saint-Marc-sur-Richelieu | 0 | 1851 | | OUI | OUI | OUI | |
| Très-Saint-Rédempteur | 309 | 570 | | | NON | | |
| Saint-Gérard-Majella | 480 | 272 | | OUI | | OUI | |
| Notre-Dame-de-l'Ile-Perrot | 484 | 5372 | | OUI | OUI | OUI | |
| Saint-Valentin | 522 | 510 | | | NON | | |
| Saint-Alphonse | 528 | 2575 | | | NON | | |
| Saint-Liboire | 534 | 1383 | | | | | OUI |
| Sainte-Barbe | 554 | 1307 | | | | | OUI |
| Saint-Paul-de-l'Ile-aux-Noix | 558 | 1767 | | | | | OUI |
| Sainte-Marie-Madeleine | 570 | 1786 | | OUI | | OUI | OUI |
| Sainte-Sabine | 578 | 1003 | | | | | OUI |
| Saint-Charles | 590 | 1231 | | OUI | OUI | OUI | OUI |
| Saint-Louis | 591 | 711 | | | OUI | OUI | OUI |
| Sainte-Christine | 595 | 739 | | | NON | | |
| Saint-Bernard-Partie-Sud | 602 | 586 | | | OUI | OUI | OUI |
| Saint-Aimé | 657 | 591 | | | OUI | OUI | OUI |
| Sainte-Anne-de-Sabrevois | 699 | 1735 | | | NON | | |
| Saint-Michel-de-Rougemont | 701 | 1354 | | OUI | OUI | OUI | OUI |
| Saint-Michel | 711 | 2113 | | | | | OUI |
| Notre-Dame-du-Mont-Carmel | 723 | 835 | | OUI | OUI | OUI | OUI |
| Saint-Ignace-de-Stanbridge | 729 | 717 | | | NON | | |
| Saint-Michel-d'Yamaska | 739 | 1060 | | OUI | OUI | OUI | OUI |
| Saint-Éphrem-d'Upton | 751 | 848 | | | | | OUI |
| Saint-Roch-de-Richelieu | 752 | 1689 | | OUI | OUI | OUI | OUI |

LISTE DES RESEAUX PAR REGION ADMINISTRATIVE

| NOM DE LA MUNICIPALITE | POPULATION | | | | | | |
|--------------------------------|------------|------|-----|-----|-----|-----|-----|
| | 1951 | 1993 | EMP | MEF | MAM | RES | TDL |
| Saint-Armand-Ouest | 824 | 1023 | | OUI | NON | OUI | |
| Notre-Dame-de-Stanbridge | 835 | 808 | | | NON | | |
| Sainte-Victoire-de-Sorel | 895 | 2146 | | OUI | | OUI | OUI |
| Saint-Nazaire-d'Acton | 897 | 893 | | OUI | | OUI | OUI |
| Saint-Sébastien | 907 | 800 | | OUI | OUI | OUI | OUI |
| Saint-Stanislas-de-Kostka | 926 | 1590 | | OUI | | OUI | OUI |
| Saint-Urbain-Premier | 929 | 1145 | | OUI | | OUI | OUI |
| Saint-Denis | 933 | 1153 | | OUI | OUI | OUI | OUI |
| Sainte-Marie-de-Monnoir | 941 | 2204 | | | | | OUI |
| Saint-Cyprien-de-Napierville | 955 | 1232 | | OUI | OUI | OUI | OUI |
| Saint-Édouard | 956 | 1251 | | | NON | | |
| Saint-Joachim-de-Shefford | 959 | 1111 | | | | | OUI |
| Saint-André-d'Acton | 976 | 2316 | | | | | OUI |
| Saint-Hyacinthe-le-Confesseur | 980 | 1150 | | | OUI | OUI | OUI |
| Sainte-Anne-de-Sorel | 1011 | 2868 | | OUI | OUI | OUI | OUI |
| Saint-Blaise | 1027 | 1893 | | | OUI | OUI | OUI |
| Saint-Ange-Gardien | 1027 | 1291 | | | | | OUI |
| Sainte-Rosalie | 1038 | 1578 | | | OUI | OUI | OUI |
| Saint-Thomas-d'Aquin | 1057 | 3573 | | OUI | OUI | OUI | OUI |
| Saint-Théodore-d'Acton | 1062 | 1585 | | | NON | | |
| Sainte-Clotilde-de-Châteauguay | 1079 | 1524 | | | | | OUI |
| Saint-Télesphore | 1085 | 772 | | | NON | | |
| Saint-Simon | 1087 | 1203 | | | NON | | |
| Sainte-Justine-de-Newton | 1092 | 926 | | | OUI | OUI | OUI |
| Saint-Jude | 1093 | 1133 | | | OUI | OUI | OUI |
| La Présentation | 1111 | 1773 | | OUI | OUI | OUI | OUI |
| Saint-Jacques-le-Mineur | 1194 | 1297 | | | | | OUI |
| Saint-Philippe | 1214 | 3572 | | | NON | | |
| Très-Saint-Sacrement | 1221 | 1294 | | | | | OUI |
| Saint-Jean-Chrysostome | 1234 | 1699 | | | | | OUI |
| Saint-Isidore | 1239 | 2247 | | OUI | OUI | OUI | OUI |
| Saint-Jean-Baptiste | 1251 | 2879 | | OUI | OUI | OUI | OUI |
| Saint-Robert | 1263 | 1848 | | OUI | OUI | OUI | OUI |
| Saint-Césaire | 1303 | 1967 | | OUI | OUI | OUI | OUI |
| Saint-David | 1308 | 965 | | | OUI | OUI | OUI |
| Saint-Patrice-de-Sherrington | 1310 | 1952 | | | NON | | |
| Saint-Louis-de-Gonzague | 1332 | 1413 | | | | | OUI |
| Saint-Lazare | 1351 | 9057 | | OUI | | OUI | OUI |
| Saint-Anicet | 1417 | 2215 | | | | | OUI |
| Sainte-Madeleine-de-Rigaud | 1434 | 3267 | | OUI | | OUI | OUI |
| Saint-Athanase | 1607 | 6411 | | | OUI | OUI | OUI |
| Saint-Damase | 1640 | 1089 | | OUI | OUI | OUI | OUI |
| Saint-Paul-d'Abbotsford | 1641 | 2711 | | OUI | OUI | OUI | OUI |

LISTE DES RESEAUX PAR REGION ADMINISTRATIVE

| NOM DE LA MUNICIPALITE | POPULATION | | | | | | |
|--------------------------------------|------------|------|-----|-----|-----|-----|-----|
| | 1951 | 1993 | EMP | MEF | MAM | RES | TDL |
| <u>SANS DESIGNATION</u> | | | | | | | |
| Bolton-Ouest | 0 | 624 | | | NON | | |
| Noyan | 0 | 912 | | | | | |
| Terrasse-Vaudreuil | 0 | 1744 | | OUI | | OUI | |
| Rainville | 0 | 1724 | | OUI | OUI | OUI | |
| Béthanie | 0 | 378 | | OUI | | OUI | |
| Venise-en-Québec | 173 | 934 | | | | | |
| Rivière-Beaudette | 233 | 1292 | | | | | |
| Sainte-Marthe | 262 | 1056 | | OUI | | OUI | |
| Sainte-Hélène-de-Bagot | 269 | 1454 | | OUI | | OUI | |
| Saint-Georges-de-Clarenceville | 288 | 918 | | | NON | | |
| Frelighsburg | 313 | 1066 | OUI | OUI | OUI | OUI | OUI |
| Brigham | 337 | 2284 | | OUI | NON | OUI | |
| Stanbridge Station | 391 | 364 | | | NON | | |
| Les Cèdres | 417 | 3836 | OUI | OUI | OUI | OUI | OUI |
| Notre-Dame-de-Bon-Secours | 435 | 1384 | | OUI | OUI | OUI | |
| Saint-Mathieu | 447 | 1754 | | OUI | | OUI | |
| Saint-Hugues | 487 | 1281 | OUI | OUI | NON | OUI | |
| Saint-Pierre-de-Véronne-à-Pike-River | 541 | 639 | | | NON | | |
| Saint-Clet | 573 | 1388 | | OUI | | OUI | OUI |
| Henryville | 624 | 791 | | OUI | | OUI | OUI |
| Saint-Marcel-de-Richelieu | 664 | 613 | | | OUI | OUI | OUI |
| Saint-Étienne-de-Beauharnois | 670 | 811 | | | NON | | |
| Coteau-du-Lac | 676 | 4193 | OUI | OUI | | OUI | OUI |
| Saint-Antoine-sur-Richelieu | 741 | 1576 | | OUI | OUI | OUI | OUI |
| Saint-Paul-de-Châteauguay | 745 | 1365 | | OUI | | OUI | OUI |
| Grande-Ile | 877 | 4171 | | OUI | OUI | OUI | OUI |
| Saint-Alexandre | 927 | 1954 | OUI | OUI | NON | OUI | |
| Saint-Barnabé-Sud | 936 | 880 | | | OUI | OUI | OUI |
| Saint-Polycarpe | 939 | 1640 | OUI | OUI | | OUI | OUI |
| L'Acadie | 965 | 5074 | | OUI | OUI | OUI | OUI |
| Saint-Mathieu-de-Beloeil | 999 | 1947 | | OUI | OUI | OUI | OUI |
| Saint-Mathias-sur-Richelieu | 1003 | 3553 | | OUI | OUI | OUI | OUI |
| Franklin | 1105 | 1736 | | OUI | NON | OUI | |
| Sainte-Martine | 1115 | 2228 | | OUI | OUI | OUI | OUI |
| Sainte-Brigide-d'Iberville | 1119 | 1296 | | | NON | | |
| Verchères | 1201 | 4781 | OUI | OUI | | OUI | OUI |
| Saint-Amable | 1375 | 5804 | | OUI | | OUI | OUI |
| Saint-Timothée | 2379 | 8292 | | OUI | OUI | OUI | OUI |
| <u>VILLAGE</u> | | | | | | | |
| Melocheville | 0 | 2292 | | OUI | | OUI | |
| Yamaska | 0 | 453 | | OUI | | OUI | |
| L'Ange-Gardien | 0 | 563 | OUI | OUI | | OUI | OUI |

LISTE DES RESEAUX PAR REGION ADMINISTRATIVE

| NOM DE LA MUNICIPALITE | POPULATION | | | | | | |
|-----------------------------|------------|-------|-----|-----|-----|-----|-----|
| | 1951 | 1993 | EMP | MEF | MAM | RES | TDL |
| Saint-Damase | 0 | 1348 | | OUI | OUI | OUI | |
| Pointe-des-Cascades | 0 | 691 | | OUI | OUI | OUI | |
| Yamaska-Est | 0 | 256 | | OUI | OUI | OUI | |
| Saint-Denis | 0 | 1038 | OUI | OUI | OUI | OUI | OUI |
| Vaudreuil-sur-le-Lac | 64 | 876 | | OUI | | OUI | |
| Abercorn | 242 | 321 | | OUI | | OUI | |
| Saint-Charles-sur-Richelieu | 255 | 389 | | OUI | OUI | OUI | |
| Pointe-Fortune | 312 | 413 | | | OUI | OUI | |
| Saint-Zotique | 319 | 2515 | | OUI | | OUI | |
| Warden | 327 | 340 | OUI | OUI | OUI | OUI | OUI |
| Coteau-Landing | 387 | 1552 | OUI | OUI | OUI | OUI | OUI |
| Saint-Dominique | 449 | 2103 | OUI | OUI | OUI | OUI | OUI |
| Philipsburg | 482 | 286 | OUI | OUI | | OUI | OUI |
| Howick | 549 | 636 | | OUI | | OUI | OUI |
| Hemmingford | 568 | 729 | | OUI | OUI | OUI | OUI |
| Rougemont | 572 | 1159 | OUI | OUI | OUI | OUI | OUI |
| Massueville | 575 | 630 | OUI | | OUI | OUI | OUI |
| Sainte-Rosalie | 649 | 3740 | | OUI | NON | OUI | |
| Sainte-Madeleine | 671 | 2181 | | OUI | OUI | OUI | OUI |
| Henryville | 677 | 677 | | OUI | OUI | OUI | OUI |
| Roxton Pond | 772 | 969 | | | | | OUI |
| Saint-Chrysostome | 795 | 902 | OUI | OUI | | OUI | OUI |
| Upton | 797 | 934 | OUI | OUI | | OUI | OUI |
| Roxton Falls | 945 | 1336 | OUI | | NON | | |
| Saint-Liboire | 969 | 904 | | OUI | | OUI | OUI |
| Coteau-Station | 993 | 1061 | | OUI | OUI | OUI | OUI |
| Lacolle | 1055 | 1392 | | OUI | OUI | OUI | OUI |
| East Farnham | 1169 | 528 | | | NON | | |
| Ormstown | 1233 | 1577 | OUI | OUI | OUI | OUI | OUI |
| Napierville | 1356 | 2909 | | OUI | OUI | OUI | OUI |
| Mont-Saint-Grégoire | 1399 | 885 | | | NON | | |
| Contrecoeur | 1435 | 5501 | OUI | OUI | OUI | OUI | OUI |
| McMasterville | 1509 | 3689 | | OUI | OUI | OUI | OUI |
| Saint-Pie | 1534 | 2083 | | OUI | OUI | OUI | OUI |
| Brome | 1771 | 290 | | | NON | | |
| <u>VILLE</u> | | | | | | | |
| Tracy | 0 | 13181 | | OUI | OUI | OUI | |
| Bromont | 0 | 3408 | | OUI | OUI | OUI | |
| Otterburn Park | 0 | 6046 | | OUI | OUI | OUI | |
| Carignan | 0 | 5386 | | OUI | OUI | OUI | |
| Mercier | 0 | 8227 | | OUI | OUI | OUI | |
| L'Ile-Cadieux | 12 | 140 | | OUI | OUI | OUI | |
| Candiac | 181 | 11064 | | OUI | OUI | OUI | |

LISTE DES RESEAUX PAR REGION ADMINISTRATIVE

| NOM DE LA MUNICIPALITE | POPULATION | | | | | | |
|----------------------------|------------|-------|-----|-----|-----|-----|-----|
| | 1951 | 1993 | EMP | MEF | MAM | RES | TDL |
| Dunham | 439 | 3226 | OUI | | NON | | |
| Pincourt | 521 | 9639 | | OUI | OUI | OUI | OUI |
| Sainte-Catherine | 614 | 9805 | | OUI | | OUI | OUI |
| Delson | 682 | 6063 | | OUI | OUI | OUI | OUI |
| Vaudreuil | 714 | 11187 | OUI | OUI | OUI | OUI | OUI |
| Maple Grove | 847 | 2431 | | OUI | OUI | OUI | OUI |
| Saint-Ours | 857 | 1628 | OUI | OUI | OUI | OUI | OUI |
| Sainte-Julie | 1010 | 20632 | | OUI | OUI | OUI | OUI |
| Varennes | 1104 | 14758 | OUI | OUI | OUI | OUI | OUI |
| Richelieu | 1129 | 2843 | OUI | OUI | OUI | OUI | OUI |
| Saint-Basile-le-Grand | 1144 | 10127 | | OUI | OUI | OUI | OUI |
| Léry | 1194 | 2429 | | OUI | OUI | OUI | OUI |
| Saint-Luc | 1344 | 15008 | | OUI | OUI | OUI | OUI |
| Mont-Saint-Hilaire | 1436 | 12341 | | OUI | OUI | OUI | OUI |
| Lac-Brome | 1529 | 4824 | | OUI | OUI | OUI | OUI |
| Rigaud | 1579 | 2503 | OUI | OUI | OUI | OUI | OUI |
| Boucherville | 1583 | 33796 | OUI | OUI | OUI | OUI | OUI |
| Saint-Césaire | 1658 | 2907 | OUI | OUI | OUI | OUI | OUI |
| Sutton | 1695 | 1587 | OUI | | OUI | OUI | OUI |
| Brossard | 1780 | 64793 | | OUI | OUI | OUI | OUI |
| Saint-Bruno-de-Montarville | 1816 | 23849 | | OUI | | OUI | OUI |
| Saint-Rémi | 1845 | 5768 | | OUI | | OUI | OUI |
| Saint-Constant | 1925 | 18423 | | OUI | | OUI | OUI |
| L'Ile-Perrot | 2008 | 8064 | | OUI | OUI | OUI | OUI |
| Bedford | 2073 | 2665 | OUI | OUI | OUI | OUI | OUI |
| Dorion | 2413 | 5920 | OUI | OUI | OUI | OUI | OUI |
| Huntingdon | 2806 | 2859 | OUI | OUI | | OUI | OUI |
| Hudson | 2869 | 4829 | OUI | OUI | | OUI | OUI |
| Beloeil | 2992 | 18516 | OUI | OUI | | OUI | OUI |
| Marieville | 3117 | 5164 | OUI | OUI | OUI | OUI | OUI |
| Acton Vale | 3367 | 4468 | OUI | OUI | OUI | OUI | OUI |
| Greenfield Park | 3379 | 17652 | OUI | OUI | OUI | OUI | OUI |
| Saint-Joseph-de-Sorel | 3847 | 2069 | OUI | OUI | OUI | OUI | OUI |
| Waterloo | 4054 | 3964 | OUI | OUI | OUI | OUI | OUI |
| La Prairie | 4058 | 14938 | | OUI | | OUI | OUI |
| LeMoyne | 4078 | 5412 | | OUI | OUI | OUI | OUI |
| Châteauguay | 4398 | 39833 | OUI | OUI | | OUI | OUI |
| Farnham | 4926 | 6146 | OUI | OUI | OUI | OUI | OUI |
| Cowansville | 5072 | 11982 | OUI | OUI | OUI | OUI | OUI |
| Iberville | 5185 | 9352 | OUI | OUI | OUI | OUI | OUI |
| Beauharnois | 5694 | 6449 | OUI | OUI | OUI | OUI | OUI |
| Chambly | 5956 | 15893 | OUI | OUI | OUI | OUI | OUI |
| Saint-Lambert | 8719 | 20976 | | OUI | OUI | OUI | OUI |
| Sorel | 14961 | 24253 | OUI | OUI | OUI | OUI | OUI |

LISTE DES RESEAUX PAR REGION ADMINISTRATIVE

| NOM DE LA MUNICIPALITE | POPULATION | | | | | | |
|--------------------------|------------|---------|-----|-----|-----|-----|-----|
| | 1951 | 1993 | EMP | MEF | MAM | RES | TDL |
| Saint-Hubert | 19276 | 74027 | | OUI | | OUI | OUI |
| Saint-Jean-sur-Richelieu | 19305 | 37607 | | OUI | OUI | OUI | OUI |
| Granby | 21989 | 42804 | OUI | OUI | OUI | OUI | OUI |
| Salaberry-de-Valleyfield | 22414 | 27598 | OUI | OUI | OUI | OUI | OUI |
| Saint-Hyacinthe | 25051 | 39292 | OUI | OUI | OUI | OUI | OUI |
| Longueuil | 33553 | 129874 | OUI | OUI | | OUI | OUI |
| <u>RESERVE INDIENNE</u> | | | | | | | |
| Kahnawake | 0 | 6313 | | | | | |
| Akwesasne | 0 | 2967 | | | | | |
| TOTAL DE REGION | 392007 | 1207467 | 51 | 146 | 113 | 165 | 141 |



ANNEXE C
Population 1993 susceptible d'être desservie
par un réseau de 1951



ANNEXE C - POPULATION 1993 SUSCEPTIBLE D'ÊTRE DESSERVIE PAR UN RÉSEAU DE 1951

À partir de la liste des municipalités susceptibles d'avoir eu un réseau d'aqueduc en 1951 (voir annexe B), nous avons estimé un nombre de personnes susceptibles en 1993 d'être alimentées en eau potable par un réseau ou une partie de réseau d'aqueduc qui existait en 1951 et donc qui est susceptible de comporter des entrées de service en plomb.

Ce nombre a été calculé en divisant la population de 1951 par le nombre moyen de personnes par ménage à l'époque et en multipliant le résultat par le nombre moyen de personnes par ménage en 1993. Cet exercice consiste en fait à calculer le nombre de logements dans la municipalité en 1951 et à établir la population de 1993 qui occupe ces logements. Par hypothèse pour les fins de cet exercice, tous les logements sont considérés desservis par le réseau d'aqueduc.

Le nombre moyen de personnes par ménage, en 1956 et 1991, dans chacune des régions, est donné au tableau C-1 ci-après.

Tableau C-1 - Nombre moyen de personnes par ménage en 1956 et 1991

| Région administrative | Personne par ménage en 1956 ⁽¹⁾ | Personnes par ménage en 1991 ⁽²⁾ |
|----------------------------------|--|---|
| 01 Bas-Saint-Laurent | 5,8 | 2,7 |
| 02 Saguenay/Lac-Saint-Jean | 6,0 | 2,9 |
| 03 Québec | 5,2 | 2,7 |
| 04 Mauricie/Bois-Francs | 4,8 | 2,6 |
| 05 Estrie | 4,6 | 2,6 |
| 06 Montréal | 4,1 | 2,3 |
| 07 Outaouais | 4,5 | 2,7 |
| 08 Abitibi-Témiscamingue | 5,1 | 2,7 |
| 09 Côte-Nord | 5,5 | 2,9 |
| 10 Nord-du-Québec | — | 3,5 |
| 11 Gaspésie/Îles-de-la-Madeleine | 5,8 | 2,9 |
| 12 Chaudière/Appalaches | 5,2 | 2,8 |
| 13 Laval | 4,5 | 2,7 |
| 14 Lanaudière | 4,5 | 2,7 |
| 15 Laurentides | 4,2 | 2,6 |
| 16 Montérégie | 4,5 | 2,7 |

(1) : Tiré de *Annuaire statistique Québec, 1956*.

(2) : Tiré de *Profil des divisions et subdivisions de recensement du Québec, 1991*.



Les termes et abréviations utilisés en titre dans la liste présentée ci-après ont la signification suivante :

- Nom de la municipalité : Nom de la municipalité en 1993.
 - Population : Population totale de la municipalité.
 - T.D.L. : Municipalité considérée comme ayant eu un réseau d'aqueduc en 1951 (provient de la liste de l'annexe B).
 - Pop./rés-51 : Population de 1993 considérée desservie par un réseau ou une partie de réseau d'aqueduc qui existait en 1951 (donc susceptible de comporter des entrées de service en plomb).
 - % : Pourcentage de la population de 1993 susceptible d'être desservie par un réseau ou une partie de réseau d'aqueduc qui existait en 1951. Ce pourcentage s'obtient en divisant la valeur de la colonne "Pop./rés-51" par celle de la colonne "Population 1993".
-

POPULATION 1993 SUSCEPTIBLE D'ETRE DESSERVIE PAR UN RESEAU DE 1951

| NOM DE LA MUNICIPALITE | POPULATION | | TDL | POP/RES-51 | % |
|---------------------------------------|------------|------|-----|------------|---|
| | 1951 | 1993 | | | |
| BAS-SAINT-LAURENT (01) | | | | | |
| <u>PAROISSE</u> | | | | | |
| Packington | 0 | 618 | | | |
| Sainte-Jeanne-d'Arc | 0 | 369 | | | |
| La Trinité-des-Monts | 0 | 345 | | | |
| Sainte-Félicité | 0 | 666 | | | |
| Saint-Jean-de-Cherbourg | 0 | 230 | | | |
| Sainte-Irène | 0 | 363 | | | |
| La Rédemption | 0 | 581 | | | |
| Saint-Octave-de-Métis | 0 | 585 | | | |
| Saint-Alexandre-des-Lacs | 0 | 383 | | | |
| Saint-Charles-Garnier | 0 | 373 | | | |
| Saint-Eugène-de-Ladrière | 0 | 512 | | | |
| Notre-Dame-des-Neiges-des-Trois-Pisto | 0 | 1177 | | | |
| Saint-Patrice-de-la-Rivière-du-Loup | 0 | 3193 | | | |
| Sainte-Hélène | 0 | 941 | | | |
| Notre-Dame-des-Sept-Douleurs | 305 | 44 | | | |
| Saint-Joseph-de-Lepage | 447 | 590 | | | |
| Saint-Germain | 481 | 325 | | | |
| Notre-Dame-du-Portage | 611 | 1163 | | | |
| Saint-Onésime-d'Ixworth | 657 | 607 | | | |
| Saint-Joseph-de-Kamouraska | 684 | 415 | | | |
| Saint-Georges-de-Cacouna | 716 | 677 | | | |
| Saint-Léandre | 725 | 396 | | | |
| Saint-Denis | 768 | 442 | | | |
| Sainte-Luce | 784 | 1320 | | | |
| Saint-Modeste | 802 | 871 | | | |
| Saint-Valérien | 840 | 801 | | | |
| Saint-Éloi | 855 | 352 | | | |
| Saint-Marc-du-Lac-Long | 861 | 509 | | | |
| Saint-Ulric-de-Matane | 869 | 982 | | | |
| Sainte-Flavie | 877 | 869 | | | |
| Saint-Simon | 905 | 491 | | | |
| Saint-Cléophas | 960 | 440 | | | |
| Saint-Marcellin | 992 | 290 | | | |
| Saint-Mathieu-de-Rioux | 1089 | 560 | | | |
| Saint-Philippe-de-Néri | 1100 | 960 | | | |
| Saint-Paul-de-la-Croix | 1113 | 442 | | | |
| Saint-Donat | 1122 | 760 | | | |
| Saint-Damase | 1127 | 435 | | | |
| Saint-Narcisse-de-Rimouski | 1148 | 1002 | | | |
| Saint-Raphaël-d'Albertville | 1165 | 400 | | | |
| Sainte-Françoise | 1176 | 506 | | | |
| Saint-Clément | 1217 | 580 | | | |
| Saint-Tharcisius | 1220 | 571 | | | |

POPULATION 1993 SUSCEPTIBLE D'ETRE DESSERVIE PAR UN RESEAU 1951

| NOM DE LA MUNICIPALITE | POPULATION | | TDL | POP/RES-51 | % |
|--------------------------------------|------------|------|-----|------------|-----|
| | 1951 | 1993 | | | |
| Saint-Zénon-du-Lac-Humqui | 1237 | 496 | | | |
| Saint-Arsène | 1237 | 1181 | | | |
| Saint-Adelme | 1253 | 566 | | | |
| Sainte-Blandine | 1311 | 1938 | | | |
| Saint-Eusèbe | 1327 | 658 | | | |
| Saint-Jacques-le-Majeur-de-Causapsca | 1341 | 707 | | | |
| Saint-François-Xavier-des-Hauteurs | 1368 | 696 | | | |
| Saint-Moïse | 1371 | 667 | OUI | 638 | 96 |
| Sainte-Odile-sur-Rimouski | 1527 | 1233 | | | |
| Saint-Anaclet-de-Lessard | 1537 | 2468 | OUI | 716 | 29 |
| Saint-Antonin | 1632 | 3268 | OUI | 760 | 23 |
| Saint-Luc | 1640 | 913 | OUI | 763 | 84 |
| Saint-Louis-du-Ha! Ha! | 1807 | 1484 | | | |
| Saint-Hubert | 1808 | 1380 | OUI | 842 | 61 |
| Saint-Michel-du-Squatec | 1971 | 1397 | OUI | 918 | 66 |
| Saint-Alexandre | 2064 | 1827 | OUI | 961 | 53 |
| Saint-Léon-le-Grand | 2068 | 1150 | OUI | 963 | 84 |
| Saint-Fabien | 2793 | 1822 | OUI | 1300 | 71 |
| Saint-Jérôme-de-Matane | 2908 | 1189 | OUI | 1354 | 100 |
| Sainte-Anne-de-la-Pocatière | 3660 | 1824 | OUI | 1704 | 93 |
| <u>SANS DESIGNATION</u> | | | | | |
| Esprit-Saint | 0 | 501 | | | |
| Auclair | 0 | 531 | | | |
| Lejeune | 0 | 397 | | | |
| Saint-Athanase | 0 | 384 | | | |
| Padoue | 0 | 332 | | | |
| Sainte-Marguerite | 0 | 260 | | | |
| Petit-Matane | 0 | 1288 | | | |
| Saint-René-de-Matane | 0 | 1081 | | | |
| Les Boules | 0 | 397 | | | |
| Sainte-Paule | 0 | 187 | | | |
| Saint-Vianney | 0 | 608 | | | |
| Saint-Bruno-de-Kamouraska | 0 | 572 | | | |
| Sainte-Rita | 0 | 402 | | | |
| Saint-Jean-de-la-Lande | 0 | 359 | | | |
| Saint-Cyprien | 0 | 1238 | | | |
| Saint-Juste-du-Lac | 0 | 638 | | | |
| Saint-Jean-Baptiste-de-l'Isle-Verte | 0 | 601 | | | |
| Saint-Pierre-de-Lamy | 0 | 180 | | | |
| Saint-Guy | 0 | 157 | | | |
| Saint-Jean-Baptiste | 292 | 750 | | | |
| Grand-Métis | 383 | 287 | | | |
| Mont-Lebel | 459 | 320 | | | |
| Kamouraska | 488 | 732 | OUI | 227 | 31 |

POPULATION 1993 SUSCEPTIBLE D'ETRE DESSERVIE PAR UN RESEAU 1951

| NOM DE LA MUNICIPALITE | POPULATION | | TDL | POP/RES-51 | % |
|--------------------------------|------------|------|-----|------------|-----|
| | 1951 | 1993 | | | |
| Saint-Médard | 606 | 321 | | | |
| Saint-André | 624 | 687 | OUI | 290 | 42 |
| Saint-François-Xavier-de-Viger | 665 | 318 | | | |
| Saint-Edmond | 689 | 242 | | | |
| Val-Brillant | 867 | 1024 | OUI | 404 | 39 |
| Grosses-Roches | 886 | 517 | | | |
| Sainte-Florence | 1111 | 557 | | | |
| Sainte-Angèle-de-Mérici | 1161 | 1168 | | | |
| Saint-Pacôme | 1197 | 1880 | | | |
| Saint-Elzéar | 1207 | 406 | | | |
| Saint-Gabriel-Lalemant | 1297 | 901 | | | |
| Saint-Épiphane | 1305 | 940 | | | |
| Rivière-Bleue | 1334 | 1643 | | | |
| Biencourt | 1359 | 747 | | | |
| Rivière-Ouelle | 1531 | 1244 | OUI | 713 | 57 |
| Lac-des-Aigles | 1537 | 678 | OUI | 716 | 100 |
| Saint-Honoré | 1662 | 843 | | | |
| Saint-Pascal | 1736 | 1382 | OUI | 808 | 58 |
| Mont-Carmel | 1761 | 1303 | OUI | 820 | 63 |
| Baie-des-Sables | 1793 | 698 | | | |
| Sayabec | 2220 | 2088 | OUI | 1033 | 49 |
| Saint-Gabriel | 2274 | 1215 | OUI | 1059 | 87 |
| Saint-Jean-de-Dieu | 2406 | 1893 | OUI | 1120 | 59 |
| Les Méchins | 2804 | 1339 | OUI | 1305 | 97 |
| <u>VILLAGE</u> | | | | | |
| Métis-sur-Mer | 231 | 239 | OUI | 108 | 45 |
| Saint-Georges-de-Cacouna | 592 | 1139 | | | |
| Saint-Noël | 830 | 508 | | | |
| Rimouski-Est | 889 | 2141 | | | |
| Saint-Ulric | 946 | 768 | | | |
| Luceville | 1059 | 1399 | | | |
| Le Bic | 1102 | 3041 | | | |
| Lac-au-Saumon | 1622 | 1310 | OUI | 755 | 58 |
| Sainte-Félicité | 2007 | 758 | OUI | 934 | 100 |
| L'Isle-Verte | 2564 | 1013 | OUI | 1194 | 100 |
| Price | 2810 | 1962 | OUI | 1308 | 67 |
| <u>VILLE</u> | | | | | |
| Dégelis | 0 | 3350 | | | |
| Pohénégamook | 0 | 3248 | | | |
| La Pocatière | 0 | 4648 | | | |
| Saint-Pascal | 0 | 2578 | | | |
| Pointe-au-Père | 451 | 4001 | | | |
| Notre-Dame-du-Lac | 1364 | 2133 | | | |
| Cabano | 2594 | 3145 | OUI | 1208 | 38 |

POPULATION 1993 SUSCEPTIBLE D'ETRE DESSERVIE PAR UN RESEAU 1951

| NOM DE LA MUNICIPALITE | POPULATION | | TDL | POP/RES-51 | % | |
|--------------------------------|------------|--------|--------|------------|-------|------|
| | 1951 | 1993 | | | | |
| Amqui | 2599 | 6518 | OUI | 1210 | 19 | |
| Causapscal | 2609 | 2160 | OUI | 1215 | 56 | |
| Trois-Pistoles | 3537 | 3886 | OUI | 1647 | 42 | |
| Mont-Joli | 4938 | 6265 | OUI | 2299 | 37 | |
| Matane | 6345 | 12756 | OUI | 2954 | 23 | |
| Rivière-du-Loup | 9425 | 14017 | OUI | 4388 | 31 | |
| Rimouski | 11565 | 30873 | OUI | 5384 | 17 | |
| <u>RESERVE INDIENNE</u> | | | | | | |
| Cacouna | 0 | 0 | OUI | 0 | *** | |
| Whitworth | 0 | 0 | | | | |
| <u>TERRITOIRE NON ORGANISE</u> | | | | | | |
| Rivière-Bonjour | 0 | 0 | | | | |
| Lac-Casault | 0 | 3 | | | | |
| Rivière-Vaseuse | 0 | 0 | | | | |
| Lac-des-Eaux-Mortes | 0 | 0 | | | | |
| Lac-Huron | 0 | 2 | | | | |
| Ruisseau-des-Mineurs | 0 | 0 | | | | |
| Routhierville | 0 | 40 | | | | |
| Grand-Lac-Touradi | 0 | 0 | | | | |
| Rivière-Patapédia-Est | 0 | 0 | | | | |
| Lac-Matapédia | 0 | 0 | | | | |
| Lac-à-la-Croix | 0 | 0 | | | | |
| Lac-Alfred | 0 | 0 | | | | |
| Lac-Boisbouscache | 0 | 0 | | | | |
| Petit-Lac-Sainte-Anne | 0 | 0 | | | | |
| Picard | 0 | 0 | | | | |
| TOTAL DE LA REGION | | 157209 | 205137 | 36 | 44013 | 21 % |

SAGUENAY/LAC-SAINT-JEAN (02)

CANTON

| | | | | | |
|----------|------|------|--|--|--|
| Tremblay | 1558 | 3535 | | | |
|----------|------|------|--|--|--|

PAROISSE

| | | | | | |
|-------------------------------|------|------|-----|-----|----|
| La Doré | 0 | 1668 | OUI | 0 | 0 |
| Sainte-Rose-du-Nord | 0 | 408 | | | |
| Saint-Augustin | 952 | 534 | OUI | 460 | 86 |
| Larouche | 958 | 1004 | OUI | 463 | 46 |
| L'Ascension-de-Notre-Seigneur | 1578 | 1823 | OUI | 763 | 42 |

SANS DESIGNATION

| | | | | | |
|---------------------|---|------|--|--|--|
| Ferland-et-Boilleau | 0 | 669 | | | |
| Lac-Kénogami | 0 | 1374 | | | |
| L'Anse-Saint-Jean | 0 | 1266 | | | |
| Lamarche | 0 | 562 | | | |

POPULATION 1993 SUSCEPTIBLE D'ETRE DESSERVIE PAR UN RESEAU 1951

| NOM DE LA MUNICIPALITE | POPULATION | | TDL | POP/RES-51 | % |
|-------------------------------|------------|------|-----|------------|-----|
| | 1951 | 1993 | | | |
| Saint-Nazaire | 0 | 2024 | | | |
| Rivière-Éternité | 0 | 611 | | | |
| Petit-Saguenay | 0 | 991 | | | |
| Saint-Charles-de-Bourget | 0 | 711 | | | |
| Labrecque | 0 | 1179 | | | |
| Saint-Félix-d'Otis | 0 | 691 | | | |
| Saint-Fulgence | 781 | 2170 | OUI | 377 | 17 |
| Péribonka | 862 | 635 | OUI | 417 | 66 |
| Saint-Henri-de-Taillon | 871 | 714 | OUI | 421 | 59 |
| Saint-Edmond | 883 | 592 | OUI | 427 | 72 |
| Saint-Gédéon | 889 | 1803 | OUI | 430 | 24 |
| Saint-Ludger-de-Milot | 928 | 721 | OUI | 449 | 62 |
| Saint-Stanislas | 975 | 322 | OUI | 471 | 100 |
| Bégin | 1022 | 953 | OUI | 494 | 52 |
| Sainte-Monique | 1029 | 910 | OUI | 497 | 55 |
| Sainte-Hedwidge | 1036 | 879 | OUI | 501 | 57 |
| Saint-David-de-Falardeau | 1043 | 1966 | OUI | 504 | 26 |
| Saint-Eugène | 1058 | 692 | OUI | 511 | 74 |
| Chambord | 1117 | 1739 | OUI | 540 | 31 |
| Saint-Bruno | 1144 | 2628 | OUI | 553 | 21 |
| Shipshaw | 1156 | 2768 | OUI | 559 | 20 |
| Saint-Thomas-Didyme | 1239 | 944 | OUI | 599 | 63 |
| Saint-François-de-Sales | 1243 | 832 | OUI | 601 | 72 |
| Saint-Ambroise | 1255 | 3586 | OUI | 607 | 17 |
| Lac-à-la-Croix | 1271 | 971 | OUI | 614 | 63 |
| Delisle | 1337 | 4281 | OUI | 646 | 15 |
| Saint-Méthode | 1426 | 1048 | OUI | 689 | 66 |
| Girardville | 1598 | 1391 | OUI | 772 | 56 |
| Hébertville | 1683 | 2400 | OUI | 813 | 34 |
| Albanel | 1793 | 2496 | OUI | 867 | 35 |
| Saint-Honoré | 1826 | 3789 | OUI | 883 | 23 |
| Notre-Dame-de-Lorette | 2516 | 258 | OUI | 1216 | 100 |
| <u>VILLAGE</u> | | | | | |
| Lac-Bouchette | 716 | 1485 | OUI | 346 | 23 |
| Saint-André-du-Lac-Saint-Jean | 824 | 606 | OUI | 398 | 66 |
| Sainte-Jeanne-d'Arc | 1024 | 1113 | OUI | 495 | 44 |
| Hébertville-Station | 1038 | 1376 | OUI | 502 | 36 |
| Saint-Prime | 1523 | 2522 | OUI | 736 | 29 |
| <u>VILLE</u> | | | | | |
| Métabetchouan | 0 | 3379 | | | |
| Laterrière | 525 | 4690 | OUI | 254 | 5 |
| Desbiens | 1651 | 1265 | OUI | 798 | 63 |
| Mistassini | 2298 | 6842 | OUI | 1111 | 16 |
| Saint-Félicien | 2335 | 9340 | OUI | 1129 | 12 |

POPULATION 1993 SUSCEPTIBLE D'ETRE DESSERVIE PAR UN RESEAU 1951

| NOM DE LA MUNICIPALITE | POPULATION | | TDL | POP/RES-51 | % |
|--------------------------------|---------------|---------------|-----------|--------------|-------------|
| | 1951 | 1993 | | | |
| Normandin | 2867 | 3957 | OUI | 1386 | 35 |
| Dolbeau | 4307 | 8181 | OUI | 2082 | 25 |
| Roberval | 4897 | 11628 | OUI | 2367 | 20 |
| La Baie | 8073 | 20995 | OUI | 3902 | 19 |
| Alma | 18140 | 25910 | OUI | 8768 | 34 |
| Chicoutimi | 33623 | 62670 | OUI | 16251 | 26 |
| Jonquière | 43023 | 57933 | OUI | 20794 | 36 |
| <u>RESERVE INDIENNE</u> | | | | | |
| Mashteuiatsh | 0 | 1489 | | | |
| <u>TERRITOIRE NON ORGANISE</u> | | | | | |
| Mont-Valin | 0 | 5 | | | |
| Lac-Moncouche | 0 | 5 | | | |
| Lac-Achouakan | 0 | 3 | | | |
| Lalemant | 0 | 5 | | | |
| Lac-Ministuk | 0 | 3 | | | |
| Lac-Ashuapmushuan | 0 | 3 | | | |
| Rivière-Mistassini | 0 | 0 | | | |
| Chute-des-Passes | 0 | 207 | | | |
| Mont-Apica | 0 | 5 | | | |
| Belle-Rivière | 0 | 4 | | | |
| TOTAL DE LA REGION | 163891 | 286159 | 46 | 78461 | 27 % |

QUEBEC (03)

CANTONS-UNIS

| | | | | | |
|------------------------|------|------|--|--|--|
| Stoneham-et-Tewkesbury | 1033 | 4384 | | | |
|------------------------|------|------|--|--|--|

PAROISSE

| | | | | | |
|---------------------------------------|------|-------|-----|-----|----|
| Saint-Augustin-de-Desmaures | 0 | 12680 | OUI | 0 | 0 |
| Saint-Pierre | 0 | 1992 | | | |
| Saint-Jean | 0 | 832 | | | |
| Saint-Laurent | 0 | 1551 | | | |
| Saint-Louis-de-Gonzague-du-Cap-Tourme | 0 | 6 | | | |
| Sainte-Famille | 0 | 942 | | | |
| Saint-Gilbert | 437 | 315 | | | |
| Sainte-Agnès | 485 | 640 | | | |
| Notre-Dame-des-Anges | 562 | 455 | OUI | 292 | 64 |
| Saint-Siméon | 704 | 519 | OUI | 366 | 70 |
| Saint-Louis-de-l'Isle-aux-Coudres | 745 | 450 | OUI | 387 | 86 |
| Saint-Thuribe | 746 | 410 | OUI | 387 | 94 |
| Saint-Basile | 811 | 823 | OUI | 421 | 51 |
| Saint-Irénée | 1069 | 745 | OUI | 555 | 75 |
| Saint-Fidèle-de-Mont-Murray | 1089 | 994 | OUI | 565 | 57 |
| Saint-Hilarion | 1143 | 1185 | OUI | 593 | 50 |

POPULATION 1993 SUSCEPTIBLE D'ETRE DESSERVIE PAR UN RESEAU 1951

| NOM DE LA MUNICIPALITE | POPULATION | | TDL | POP/RES-51 | % |
|---------------------------------------|------------|------|-----|------------|-----|
| | 1951 | 1993 | | | |
| Notre-Dame-de-Portneuf | 1144 | 1676 | OUI | 594 | 35 |
| Saint-François | 1275 | 493 | | | |
| Saint-Casimir | 1334 | 430 | OUI | 693 | 100 |
| Saint-Joachim | 1364 | 1478 | OUI | 708 | 48 |
| Saint-Urbain | 1681 | 1599 | OUI | 873 | 55 |
| L'Ange-Gardien | 1758 | 2819 | OUI | 913 | 32 |
| Saint-Raymond | 2534 | 4753 | OUI | 1316 | 28 |
| Baie-Saint-Paul | 3716 | 2297 | OUI | 1929 | 84 |
| Pointe-aux-Trembles | 8241 | 1970 | OUI | 4279 | 100 |
| <u>SANS DESIGNATION</u> | | | | | |
| Sainte-Catherine-de-la-Jacques-Cartie | 0 | 4011 | | | |
| Shannon | 0 | 3535 | | | |
| Baie-Sainte-Catherine | 0 | 312 | | | |
| Sainte-Jeanne-de-Pont-Rouge | 0 | 1966 | | | |
| Lac-Beauport | 0 | 4462 | | | |
| La Baleine | 340 | 282 | | | |
| Grondines | 442 | 654 | OUI | 230 | 35 |
| Sainte-Christine-d'Auvergne | 488 | 314 | | | |
| Saint-Casimir | 526 | 1331 | OUI | 273 | 21 |
| Saint-Bernard-de-l'Ile-aux-Coudres | 591 | 651 | | | |
| Notre-Dame-des-Monts | 617 | 918 | OUI | 320 | 35 |
| Saint-Aimé-des-Lacs | 715 | 910 | OUI | 371 | 41 |
| Saint-Alban | 719 | 1176 | OUI | 373 | 32 |
| Rivière-du-Gouffre | 727 | 1305 | OUI | 377 | 29 |
| Rivière-à-Pierre | 953 | 672 | OUI | 495 | 74 |
| Deschambault | 954 | 1213 | OUI | 495 | 41 |
| Lac-Saint-Charles | 1018 | 7520 | OUI | 529 | 7 |
| Sainte-Brigitte-de-Laval | 1154 | 2833 | OUI | 599 | 21 |
| Saint-Léonard-de-Portneuf | 1162 | 997 | OUI | 603 | 61 |
| Saint-Ubalde | 1196 | 1552 | OUI | 621 | 40 |
| Saint-Gabriel-de-Valcartier | 1198 | 2754 | OUI | 622 | 23 |
| Boischatel | 1297 | 3878 | OUI | 673 | 17 |
| Petite-Rivière-Saint-François | 1306 | 802 | | | |
| Rivière-Malbaie | 1376 | 2061 | OUI | 714 | 35 |
| Cap-Santé | 1406 | 2563 | OUI | 730 | 28 |
| Saint-Émile | 1415 | 6921 | OUI | 735 | 11 |
| Saint-Tite-des-Caps | 1678 | 1523 | OUI | 871 | 57 |
| Les Éboulements | 1698 | 1013 | OUI | 882 | 87 |
| Saint-Ferréol-les-Neiges | 1998 | 1995 | OUI | 1037 | 52 |
| <u>VILLAGE</u> | | | | | |
| Saint-Joseph-de-la-Rive | 347 | 225 | | | |
| Sainte-Pétronille | 392 | 1128 | | | |
| Cap-à-l'Aigle | 599 | 761 | OUI | 311 | 41 |
| Neuville | 759 | 1006 | OUI | 394 | 39 |

POPULATION 1993 SUSCEPTIBLE D'ETRE DESSERVIE PAR UN RESEAU 1951

| NOM DE LA MUNICIPALITE | POPULATION | | TDL | POP/RES-51 | % |
|--------------------------------|---------------|---------------|-----------|---------------|-------------|
| | 1951 | 1993 | | | |
| Saint-Siméon | 1103 | 1020 | OUI | 573 | 56 |
| Pointe-au-Pic | 1105 | 952 | OUI | 574 | 60 |
| Saint-Basile-Sud | 1347 | 1733 | OUI | 699 | 40 |
| Saint-Marc-des-Carrières | 2351 | 2844 | OUI | 1221 | 43 |
| Pont-Rouge | 2413 | 4133 | OUI | 1253 | 30 |
| <u>VILLE</u> | | | | | |
| Cap-Rouge | 0 | 14105 | | | |
| Vanier | 0 | 10833 | | | |
| Lac-Delage | 0 | 338 | | | |
| Fossambault-sur-le-Lac | 0 | 817 | | | |
| Portneuf | 0 | 1393 | OUI | 0 | 0 |
| Lac-Saint-Joseph | 16 | 140 | | | |
| Lac-Sergent | 128 | 219 | | | |
| Val-Bélair | 689 | 17181 | OUI | 358 | 2 |
| Baie-Saint-Paul | 1448 | 3733 | OUI | 752 | 20 |
| Sainte-Anne-de-Beaupré | 1827 | 3146 | OUI | 949 | 30 |
| Beaupré | 2015 | 2676 | OUI | 1046 | 39 |
| Clermont | 2027 | 3385 | OUI | 1052 | 31 |
| La Malbaie | 2466 | 3968 | OUI | 1280 | 32 |
| Château-Richer | 2787 | 3690 | OUI | 1447 | 39 |
| Saint-Raymond | 3139 | 3373 | OUI | 1630 | 48 |
| Donnacoona | 3663 | 5659 | OUI | 1902 | 34 |
| Loretteville | 4382 | 14219 | OUI | 2275 | 16 |
| L'Ancienne-Lorette | 4700 | 15242 | OUI | 2440 | 16 |
| Sainte-Foy | 5683 | 71133 | OUI | 2951 | 4 |
| Charlesbourg | 7799 | 70788 | OUI | 4049 | 6 |
| Sillery | 10376 | 12519 | OUI | 5388 | 43 |
| Beauport | 23555 | 69158 | OUI | 12230 | 18 |
| Québec | 176339 | 167517 | OUI | 91561 | 55 |
| <u>RESERVE INDIENNE</u> | | | | | |
| Wendake | 0 | 957 | | | |
| <u>TERRITOIRE NON ORGANISE</u> | | | | | |
| Lac-Lapeyrère | 0 | 0 | | | |
| Lac-Croche | 0 | 8 | | | |
| Mont-Élie | 0 | 5 | | | |
| Sault-au-Cochon | 0 | 0 | | | |
| Lac-Blanc | 0 | 4 | | | |
| Lac-Jacques-Cartier | 0 | 3 | | | |
| Lac-Pikauba | 0 | 5 | | | |
| Sagard | 0 | 223 | | | |
| Linton | 0 | 0 | | | |
| TOTAL DE LA REGION | 320300 | 616801 | 61 | 162759 | 26 % |

POPULATION 1993 SUSCEPTIBLE D'ETRE DESSERVIE PAR UN RESEAU 1951

| NOM DE LA MUNICIPALITE | POPULATION | | TDL | POP/RES-51 | % |
|----------------------------------|------------|------|-----|------------|----|
| | 1951 | 1993 | | | |
| MAURICIE/BOIS-FRANCS (04) | | | | | |
| <u>CANTON</u> | | | | | |
| Ham-Nord | 0 | 990 | | | |
| Inverness | 278 | 574 | | | |
| Maddington | 346 | 437 | | | |
| Langelier | 457 | 499 | | | |
| Halifax-Nord | 639 | 350 | | | |
| Chester-Est | 749 | 301 | | | |
| Halifax-Sud | 761 | 732 | | | |
| Kingsey | 1358 | 1362 | | | |
| Warwick | 1492 | 1900 | | | |
| <u>PAROISSE</u> | | | | | |
| Princeville | 0 | 1717 | | | |
| Saint-Joachim-de-Courval | 0 | 634 | | | |
| Saint-Zéphirin-de-Courval | 0 | 789 | | | |
| Saint-Jean-des-Piles | 0 | 587 | | | |
| Notre-Dame-du-Bon-Conseil | 0 | 999 | | | |
| Saint-Thomas-de-Pierreville | 0 | 659 | | | |
| Saint-Germain-de-Grantham | 0 | 1689 | | | |
| Notre-Dame-de-Pierreville | 0 | 806 | OUI | 0 | 0 |
| Saint-Tite | 0 | 1448 | | | |
| Saint-Guillaume | 0 | 904 | OUI | 0 | 0 |
| Saint-Barnabé | 0 | 1257 | | | |
| Saints-Martyrs-Canadiens | 0 | 187 | | | |
| Saint-Elphège | 0 | 320 | | | |
| Saint-François-du-Lac | 0 | 1019 | | | |
| Sainte-Philomène-de-Fortierville | 0 | 269 | | | |
| Hérouxville | 0 | 1253 | | | |
| Saint-Roch-de-Mékinac | 0 | 292 | | | |
| Lac-aux-Sables | 0 | 1428 | | | |
| Parisville | 0 | 592 | | | |
| Sainte-Clothilde-de-Horton | 0 | 823 | | | |
| Sainte-Monique | 190 | 478 | | | |
| Saint-Raphaël-Partie-Sud | 311 | 225 | | | |
| Sainte-Séraphine | 340 | 414 | | | |
| Saint-Norbert-d'Arthabaska | 371 | 605 | | | |
| Saint-Louis-de-Blandford | 400 | 808 | | | |
| Tingwick | 421 | 1204 | | | |
| Saint-Samuel | 448 | 709 | | | |
| Saint-Edmond-de-Grantham | 496 | 544 | | | |
| Saint-Sévère | 545 | 367 | OUI | 295 | 80 |
| Saint-Majorique-de-Grantham | 562 | 872 | OUI | 304 | 35 |
| Saint-Lucien | 610 | 1145 | OUI | 330 | 29 |

POPULATION 1993 SUSCEPTIBLE D'ETRE DESSERVIE PAR UN RESEAU 1951

| NOM DE LA MUNICIPALITE | POPULATION | | TDL | POP/RES-51 | % |
|--------------------------------|------------|------|-----|------------|-----|
| | 1951 | 1993 | | | |
| Saint-Mathieu | 623 | 1073 | OUI | 337 | 31 |
| Saint-Jean-Baptiste-de-Nicolet | 636 | 2695 | OUI | 345 | 13 |
| Sainte-Cécile-de-Lévrard | 638 | 426 | OUI | 346 | 81 |
| Sainte-Élisabeth-de-Warwick | 646 | 423 | OUI | 350 | 83 |
| Saint-Christophe-d'Arthabaska | 683 | 2128 | | | |
| Saint-Albert-de-Warwick | 713 | 1306 | OUI | 386 | 30 |
| Saint-Rosaire | 715 | 767 | OUI | 387 | 50 |
| Notre-Dame-de-Lourdes | 728 | 719 | OUI | 394 | 55 |
| Sainte-Anne-du-Sault | 745 | 1296 | OUI | 404 | 31 |
| Saint-Pierre-Baptiste | 783 | 479 | OUI | 424 | 89 |
| Sainte-Brigitte-des-Saults | 833 | 765 | OUI | 451 | 59 |
| Saint-Élie | 947 | 1382 | OUI | 513 | 37 |
| Saint-Rémi-de-Tingwick | 965 | 443 | | | |
| Notre-Dame-du-Mont-Carmel | 1008 | 4618 | OUI | 546 | 12 |
| Sainte-Perpétue | 1020 | 1013 | OUI | 553 | 55 |
| Saint-Gérard-des-Laurentides | 1109 | 2060 | OUI | 601 | 29 |
| Saint-Louis-de-France | 1127 | 6747 | OUI | 610 | 9 |
| Saint-Prosper | 1172 | 584 | | | |
| Saint-Léon-le-Grand | 1186 | 925 | OUI | 642 | 69 |
| Plessisville | 1242 | 2691 | OUI | 673 | 25 |
| Sainte-Sophie-de-Lévrard | 1282 | 770 | OUI | 694 | 90 |
| Sainte-Geneviève-de-Batiscan | 1319 | 1086 | OUI | 714 | 66 |
| Saint-Joseph-de-Maskinongé | 1362 | 1233 | OUI | 738 | 60 |
| Saint-Justin | 1465 | 1151 | OUI | 794 | 69 |
| Sainte-Ursule | 1514 | 1408 | OUI | 820 | 58 |
| Saint-Joseph-de-Blandford | 1561 | 466 | OUI | 846 | 100 |
| Sainte-Victoire-d'Arthabaska | 1669 | 7313 | OUI | 904 | 12 |
| Saint-Maurice | 1669 | 2195 | OUI | 904 | 41 |
| Saint-Séverin | 1671 | 967 | OUI | 905 | 94 |
| Saint-Adelphe | 1828 | 1047 | OUI | 990 | 95 |
| Saint-Étienne-des-Grès | 1833 | 3575 | OUI | 993 | 28 |
| Saint-Narcisse | 2030 | 1995 | OUI | 1100 | 55 |
| Saint-Alexis-des-Monts | 2235 | 2760 | OUI | 1211 | 44 |
| Saint-Pie-de-Guire | 5327 | 500 | OUI | 2885 | 100 |
| <u>SANS DESIGNATION</u> | | | | | |
| Vianney | 0 | 205 | | | |
| Notre-Dame-de-Lourdes-de-Ham | 0 | 337 | | | |
| Saint-Charles-de-Drummond | 0 | 4274 | | | |
| La Visitation-de-Yamaska | 0 | 399 | | | |
| Saint-Bonaventure | 0 | 1079 | | | |
| Lac-Édouard | 0 | 159 | | | |
| Boucher | 0 | 516 | | | |
| Haute-Mauricie | 0 | 2574 | | | |
| Sainte-Françoise | 0 | 518 | | | |

POPULATION 1993 SUSCEPTIBLE D'ETRE DESSERVIE PAR UN RESEAU 1951

| NOM DE LA MUNICIPALITE | POPULATION | | TDL | POP/RES-51 | % |
|--------------------------------------|------------|------|-----|------------|----|
| | 1951 | 1993 | | | |
| La Bostonnais | 0 | 473 | | | |
| Saint-Cyrille-de-Wendover | 0 | 3682 | | | |
| Batiscan | 0 | 869 | | | |
| Lac-à-la-Tortue | 0 | 2854 | | | |
| Chesterville | 267 | 759 | | | |
| Saint-Wenceslas | 302 | 810 | | | |
| Ulverton | 312 | 299 | | | |
| Saint-Jacques-de-Horton | 312 | 222 | | | |
| Saint-Célestin | 379 | 737 | OUI | 205 | 28 |
| Lefebvre | 393 | 675 | | | |
| Nicolet-Sud | 405 | 396 | | | |
| Sainte-Sophie | 416 | 293 | | | |
| Durham-Sud | 416 | 1051 | | | |
| Chester-Nord | 456 | 239 | | | |
| Kingsey Falls | 494 | 507 | | | |
| Lemieux | 495 | 336 | | | |
| Notre-Dame-de-Montauban | 515 | 895 | OUI | 279 | 31 |
| Grand-Saint-Esprit | 573 | 556 | OUI | 310 | 56 |
| Sainte-Marie-de-Blandford | 580 | 481 | OUI | 314 | 65 |
| Baie-du-Febvre | 605 | 1243 | OUI | 328 | 26 |
| Saint-Stanislas | 620 | 1230 | OUI | 336 | 27 |
| L'Avenir | 678 | 1164 | | | |
| Saint-Pierre-les-Becquets | 698 | 1336 | OUI | 378 | 28 |
| Champlain | 706 | 1610 | OUI | 382 | 24 |
| Villeroy | 707 | 544 | OUI | 383 | 70 |
| Saint-Paulin | 749 | 1556 | OUI | 406 | 26 |
| Sainte-Angèle-de-Prémont | 763 | 605 | OUI | 413 | 68 |
| Pointe-du-Lac | 766 | 5720 | OUI | 415 | 7 |
| Wickham | 814 | 2191 | | | |
| Saint-Luc-de-Vincennes | 817 | 618 | OUI | 443 | 72 |
| Saint-Édouard-de-Maskinongé | 885 | 734 | OUI | 479 | 65 |
| Sainte-Julie | 893 | 702 | OUI | 484 | 69 |
| Sainte-Eulalie | 913 | 815 | OUI | 495 | 61 |
| Saint-Eugène | 928 | 982 | | | |
| Saint-Valère | 1034 | 1284 | OUI | 560 | 44 |
| Saint-Sylvère | 1067 | 906 | | | |
| Charette | 1102 | 968 | OUI | 597 | 62 |
| Sainte-Anne-de-la-Pérade | 1111 | 2213 | OUI | 602 | 27 |
| Saint-Léonard | 1164 | 1223 | OUI | 631 | 52 |
| Sainte-Marthe-du-Cap-de-la-Madeleine | 1249 | 5798 | OUI | 677 | 12 |
| Lyster | 1279 | 1740 | OUI | 693 | 40 |
| Sainte-Thècle | 1468 | 2766 | OUI | 795 | 29 |
| Yamachiche | 1484 | 2784 | OUI | 804 | 29 |
| Grantham | 1551 | 7709 | OUI | 840 | 11 |

POPULATION 1993 SUSCEPTIBLE D'ETRE DESSERVIE PAR UN RESEAU 1951

| NOM DE LA MUNICIPALITE | POPULATION | | TDL | POP/RES-51 | % |
|--------------------------------|------------|-------|-----|------------|-----|
| | 1951 | 1993 | | | |
| Deschailions-sur-Saint-Laurent | 1693 | 1072 | OUI | 917 | 86 |
| Saint-Nicéphore | 2483 | 8093 | OUI | 1345 | 17 |
| <u>VILLAGE</u> | | | | | |
| Kingsey Falls | 0 | 1182 | | | |
| Saint-Célestin | 0 | 735 | | | |
| Saint-Wenceslas | 0 | 380 | | | |
| Grandes-Piles | 0 | 363 | | | |
| Norbertville | 248 | 270 | | | |
| Aston-Jonction | 351 | 203 | | | |
| Fortierville | 500 | 392 | | | |
| Daveluyville | 549 | 1114 | OUI | 297 | 27 |
| Laurierville | 640 | 885 | OUI | 347 | 39 |
| Saint-Léonard-d'Aston | 708 | 1006 | OUI | 384 | 38 |
| Sainte-Monique | 717 | 226 | OUI | 388 | 100 |
| Saint-François-du-Lac | 763 | 912 | OUI | 413 | 45 |
| Manseau | 781 | 596 | OUI | 423 | 71 |
| Maskinongé | 784 | 1022 | OUI | 425 | 42 |
| Saint-Guillaume | 798 | 741 | OUI | 432 | 58 |
| Saint-Boniface-de-Shawinigan | 804 | 3813 | OUI | 436 | 11 |
| Sainte-Clotilde-de-Horton | 959 | 374 | OUI | 519 | 100 |
| Inverness | 997 | 276 | OUI | 540 | 100 |
| Saint-Georges | 1143 | 3933 | OUI | 619 | 16 |
| Notre-Dame-du-Bon-Conseil | 1250 | 1244 | OUI | 677 | 54 |
| Parent | 1255 | 418 | OUI | 680 | 100 |
| Saint-Germain-de-Grantham | 1260 | 1594 | OUI | 683 | 43 |
| Pierreville | 1448 | 1074 | OUI | 784 | 73 |
| Baie-de-Shawinigan | 1527 | 297 | OUI | 827 | 100 |
| Bernierville | 1959 | 1907 | OUI | 1061 | 56 |
| <u>VILLE</u> | | | | | |
| Bécancour | 1839 | 10911 | OUI | 996 | 9 |
| Princeville | 1967 | 3914 | OUI | 1065 | 27 |
| Warwick | 2094 | 2836 | OUI | 1134 | 40 |
| Arthabaska | 2321 | 7584 | OUI | 1257 | 17 |
| Trois-Rivières-Ouest | 2695 | 20076 | OUI | 1460 | 7 |
| Saint-Tite | 2856 | 2654 | OUI | 1547 | 58 |
| Nicolet | 4084 | 4845 | OUI | 2212 | 46 |
| Louiseville | 4088 | 8000 | OUI | 2214 | 28 |
| Plessisville | 5094 | 6952 | OUI | 2759 | 40 |
| Shawinigan-Sud | 6637 | 11576 | OUI | 3595 | 31 |
| La Tuque | 9538 | 10003 | OUI | 5166 | 52 |
| Grand-Mère | 11089 | 14287 | OUI | 6007 | 42 |
| Victoriaville | 13124 | 21495 | OUI | 7109 | 33 |
| Drummondville | 15616 | 35462 | OUI | 8459 | 24 |
| Cap-de-la-Madeleine | 18867 | 33716 | OUI | 10220 | 30 |

POPULATION 1993 SUSCEPTIBLE D'ETRE DESSERVIE PAR UN RESEAU 1951

| NOM DE LA MUNICIPALITE | POPULATION | | TDL | POP/RES-51 | % |
|--------------------------------|------------|--------|-----|------------|------|
| | 1951 | 1993 | | | |
| Shawinigan | 27983 | 19931 | OUI | 15157 | 76 |
| Trois-Rivières | 46074 | 49426 | OUI | 24957 | 50 |
| <u>RESERVE INDIENNE</u> | | | | | |
| Odanak | 0 | 333 | | | |
| Wôlinak | 0 | 104 | | | |
| Coucouchache | 0 | 0 | | | |
| Obedjiwan | 0 | 1125 | | | |
| Weymontachie | 0 | 708 | | | |
| <u>TERRITOIRE NON ORGANISE</u> | | | | | |
| Rivière-de-la-Savane | 0 | 0 | | | |
| Lac-Boulé | 0 | 0 | | | |
| Lac-Normand | 0 | 0 | | | |
| Lac-des-Cinq | 0 | 0 | | | |
| Lac-Berlinguet | 0 | 3 | | | |
| Lac-Marcotte | 0 | 0 | | | |
| Lac-Pellerin | 0 | 0 | | | |
| Lac-Tourlay | 0 | 3 | | | |
| Lac-des-Moires | 0 | 3 | | | |
| Lac-au-Sorcier | 0 | 0 | | | |
| Kiskissink | 0 | 15 | | | |
| Obedjiwan | 0 | 80 | | | |
| Lac-Wapizagonke | 0 | 0 | | | |
| Petit-Lac-Wayagamac | 0 | 8 | | | |
| Rivière-Windigo | 0 | 201 | | | |
| Lac-Masketsi | 0 | 0 | | | |
| TOTAL DE LA REGION | | | | | |
| | 285007 | 466203 | 98 | 143149 | 31 % |

ESTRIE (05)CANTON

| | | | | | |
|--------------------------|-----|------|--|--|--|
| Wotton | 0 | 919 | | | |
| Stratford | 0 | 785 | | | |
| Saint-Camille | 0 | 458 | | | |
| Valcourt | 0 | 1118 | | | |
| Saint-Georges-de-Windsor | 0 | 618 | | | |
| Weedon | 0 | 653 | | | |
| Dudswell | 0 | 707 | | | |
| Gayhurst-Partie-Sud-Est | 351 | 191 | | | |
| Hampden | 392 | 137 | | | |
| Barford | 426 | 617 | | | |
| Clifton-Partie-Est | 435 | 344 | | | |
| Compton | 467 | 1168 | | | |
| Hatley | 549 | 720 | | | |

POPULATION 1993 SUSCEPTIBLE D'ETRE DESSERVIE PAR UN RESEAU 1951

| NOM DE LA MUNICIPALITE | POPULATION | | TDL | POP/RES-51 | % |
|-----------------------------------|------------|-------|-----|------------|----|
| | 1951 | 1993 | | | |
| Westbury | 607 | 954 | | | |
| Sainte-Edwidge-de-Clifton | 828 | 564 | | | |
| Lingwick | 832 | 436 | | | |
| Orford | 854 | 985 | | | |
| Ditton | 869 | 499 | | | |
| Stanstead | 870 | 845 | | | |
| Hatley-Partie-Ouest | 907 | 476 | | | |
| Marston | 922 | 492 | | | |
| Brompton | 973 | 2046 | | | |
| Melbourne | 1107 | 1055 | | | |
| Cleveland | 1115 | 1609 | | | |
| Newport | 1155 | 743 | | | |
| Barnston | 1343 | 1433 | | | |
| Eaton | 1657 | 1859 | | | |
| Potton | 2013 | 1603 | OUI | 1138 | 71 |
| Magog | 2078 | 4541 | | | |
| Shipton | 2780 | 2990 | | | |
| <u>PAROISSE</u> | | | | | |
| Saint-Joseph-de-Ham-Sud | 0 | 230 | | | |
| Val-Racine | 0 | 106 | | | |
| Saint-Denis-de-Brompton | 374 | 2112 | | | |
| Saint-Venant-de-Hereford | 394 | 109 | | | |
| Saint-Augustin-de-Woburn | 802 | 734 | OUI | 453 | 62 |
| Saint-François-Xavier-de-Brompton | 1333 | 1834 | | | |
| Courcelles | 1570 | 968 | OUI | 887 | 92 |
| <u>SANS DESIGNATION</u> | | | | | |
| Saint-Adrien | 0 | 537 | | | |
| Saint-Benoît-du-Lac | 0 | 57 | | | |
| Notre-Dame-des-Bois | 0 | 613 | | | |
| Lac-Drolet | 0 | 1147 | | | |
| Stornoway | 0 | 546 | | | |
| Saint-Malo | 0 | 401 | | | |
| Fontainebleau | 0 | 167 | | | |
| Frontenac | 0 | 1376 | | | |
| Saint-Romain | 0 | 690 | | | |
| Chartierville | 0 | 303 | | | |
| Piopolis | 0 | 325 | | | |
| Fleurimont | 0 | 14727 | | | |
| Trois-Lacs | 0 | 501 | | | |
| Bury | 0 | 1115 | | | |
| Sainte-Anne-de-la-Rochelle | 0 | 571 | | | |
| Risborough | 0 | 941 | | | |
| Racine | 0 | 556 | | | |
| Nantes | 0 | 1249 | | | |

POPULATION 1993 SUSCEPTIBLE D'ETRE DESSERVIE PAR UN RESEAU 1951

| NOM DE LA MUNICIPALITE | POPULATION | | TDL | POP/RES-51 | % |
|----------------------------|------------|------|-----|------------|----|
| | 1951 | 1993 | | | |
| Val-Joli | 0 | 1511 | | | |
| Stanstead-Est | 0 | 686 | | | |
| Audet | 0 | 736 | | | |
| Maricourt | 0 | 433 | | | |
| Saint-Herménégilde | 250 | 575 | | | |
| Brompton Gore | 281 | 422 | | | |
| Stukely-Sud | 299 | 248 | | | |
| Saint-Mathieu-de-Dixville | 368 | 356 | | | |
| Saint-Étienne-de-Bolton | 388 | 377 | | | |
| Saint-Sébastien | 436 | 818 | | | |
| Milan | 441 | 241 | | | |
| East Hereford | 460 | 345 | | | |
| Compton Station | 467 | 858 | | | |
| Ascot Corner | 509 | 2248 | OUI | 288 | 13 |
| Martinville | 520 | 488 | OUI | 294 | 60 |
| Bolton-Est | 566 | 595 | OUI | 320 | 54 |
| Austin | 605 | 864 | OUI | 342 | 40 |
| Lambton | 623 | 1485 | OUI | 352 | 24 |
| Saint-Robert-Bellarmin | 690 | 676 | | | |
| Barnston-Ouest | 741 | 583 | OUI | 419 | 72 |
| Bonsecours | 779 | 491 | OUI | 440 | 90 |
| Ogden | 823 | 746 | | | |
| Saint-Claude | 908 | 957 | | | |
| Sainte-Catherine-de-Hatley | 980 | 1753 | OUI | 554 | 32 |
| Saint-Isidore-d'Auckland | 1039 | 599 | OUI | 587 | 98 |
| Sainte-Cécile-de-Whitton | 1118 | 856 | OUI | 632 | 74 |
| Saint-Élie-d'Orford | 1217 | 4856 | OUI | 688 | 14 |
| Stoke | 1248 | 2287 | OUI | 705 | 31 |
| Ascot | 1931 | 9085 | OUI | 1091 | 12 |
| <u>VILLAGE</u> | | | | | |
| Omerville | 0 | 1851 | | | |
| Kingsbury | 112 | 154 | OUI | 63 | 41 |
| Hatley | 242 | 199 | OUI | 137 | 69 |
| Saint-Ludger | 263 | 180 | | | |
| Lawrenceville | 344 | 612 | OUI | 194 | 32 |
| Bishopton | 389 | 352 | | | |
| Deauville | 422 | 2193 | | | |
| Dixville | 432 | 440 | OUI | 244 | 55 |
| La Patrie | 438 | 332 | | | |
| Melbourne | 440 | 513 | OUI | 249 | 48 |
| Stukely-Sud | 577 | 754 | OUI | 326 | 43 |
| Saint-Gérard | 602 | 532 | OUI | 340 | 64 |
| Eastman | 605 | 710 | OUI | 342 | 48 |
| North Hatley | 618 | 704 | OUI | 349 | 50 |

POPULATION 1993 SUSCEPTIBLE D'ETRE DESSERVIE PAR UN RESEAU 1951

| NOM DE LA MUNICIPALITE | POPULATION | | TDL | POP/RES-51 | % |
|-------------------------------|------------|--------|-----|------------|------|
| | 1951 | 1993 | | | |
| Wottonville | 618 | 627 | OUI | 349 | 56 |
| Saint-Grégoire-de-Greenlay | 635 | 613 | OUI | 359 | 59 |
| Ayer's Cliff | 697 | 821 | OUI | 394 | 48 |
| Compton | 750 | 899 | OUI | 424 | 47 |
| Marbleton | 767 | 477 | OUI | 434 | 91 |
| Sawyerville | 842 | 900 | OUI | 476 | 53 |
| Stanstead Plain | 995 | 1059 | OUI | 562 | 53 |
| Saint-Georges-de-Windsor | 1040 | 232 | OUI | 588 | 100 |
| Weedon Centre | 1066 | 1195 | OUI | 603 | 50 |
| Beebe Plain | 1352 | 975 | OUI | 764 | 78 |
| <u>VILLE</u> | | | | | |
| Valcourt | 686 | 2284 | OUI | 388 | 17 |
| Waterville | 1205 | 1337 | OUI | 681 | 51 |
| Cookshire | 1209 | 1552 | OUI | 683 | 44 |
| Scotstown | 1350 | 625 | OUI | 763 | 100 |
| Rock Island | 1646 | 1067 | OUI | 930 | 87 |
| Bromptonville | 2025 | 3190 | OUI | 1145 | 36 |
| Danville | 2092 | 1782 | OUI | 1182 | 66 |
| Rock Forest | 2137 | 14551 | OUI | 1208 | 8 |
| Lennoxville | 2895 | 4046 | OUI | 1636 | 40 |
| Richmond | 3471 | 3123 | OUI | 1962 | 63 |
| East Angus | 3714 | 3639 | OUI | 2099 | 58 |
| Windsor | 4714 | 4813 | OUI | 2664 | 55 |
| Lac-Mégantic | 6164 | 5838 | OUI | 3484 | 60 |
| Coaticook | 6341 | 6637 | OUI | 3584 | 54 |
| Asbestos | 8190 | 6487 | OUI | 4629 | 71 |
| Magog | 12423 | 14034 | OUI | 7022 | 50 |
| Sherbrooke | 50543 | 76429 | OUI | 28568 | 37 |
| TOTAL DE LA REGION | 170741 | 268413 | 52 | 79017 | 29 % |
| MONTREAL (06) | | | | | |
| <u>CITE</u> | | | | | |
| Côte-Saint-Luc | 1083 | 28700 | OUI | 608 | 2 |
| Dorval | 5293 | 17249 | OUI | 2969 | 17 |
| <u>PAROISSE</u> | | | | | |
| Saint-Raphaël-de-l'Ile-Bizard | 1 | 11352 | | | |
| <u>VILLAGE</u> | | | | | |
| Senneville | 878 | 961 | OUI | 493 | 51 |
| <u>VILLE</u> | | | | | |
| Kirkland | 1 | 17495 | | | |
| L'Ile-Dorval | 17 | 3 | | | |
| Dollard-des-Ormeaux | 319 | 46922 | OUI | 179 | 0 |

POPULATION 1993 SUSCEPTIBLE D'ETRE DESSERVIE PAR UN RESEAU 1951

| NOM DE LA MUNICIPALITE | POPULATION | | TDL | POP/RES-51 | % |
|-------------------------|------------|---------|-----|------------|------|
| | 1951 | 1993 | | | |
| Roxboro | 459 | 5879 | OUI | 257 | 4 |
| Baie-d'Urfé | 719 | 3849 | OUI | 403 | 10 |
| Saint-Léonard | 742 | 73120 | OUI | 416 | 1 |
| Sainte-Geneviève | 1322 | 3197 | OUI | 742 | 23 |
| Pierrefonds | 1436 | 48735 | OUI | 806 | 2 |
| Anjou | 1501 | 37210 | OUI | 842 | 2 |
| Beaconsfield | 1888 | 19616 | OUI | 1059 | 5 |
| Hampstead | 3260 | 8645 | OUI | 1829 | 21 |
| Sainte-Anne-de-Bellevue | 3342 | 4030 | OUI | 1875 | 47 |
| Montréal-Ouest | 3721 | 5180 | OUI | 2087 | 40 |
| Montréal-Est | 4513 | 3767 | OUI | 2532 | 67 |
| Saint-Pierre | 4976 | 4967 | OUI | 2791 | 56 |
| Pointe-Claire | 8753 | 27647 | OUI | 4910 | 18 |
| Mont-Royal | 11352 | 18212 | OUI | 6368 | 35 |
| LaSalle | 11633 | 73804 | OUI | 6526 | 9 |
| Montréal-Nord | 14081 | 85516 | OUI | 7899 | 9 |
| Saint-Laurent | 20426 | 72402 | OUI | 11458 | 16 |
| Westmount | 25222 | 20239 | OUI | 14149 | 70 |
| Lachine | 27773 | 35266 | OUI | 15580 | 44 |
| Outremont | 30057 | 22935 | OUI | 16861 | 74 |
| Verdun | 77391 | 61307 | OUI | 43414 | 71 |
| Montréal | 1032470 | 1017666 | OUI | 579190 | 57 |
| TOTAL DE LA REGION | 1294629 | 1775871 | 26 | 726245 | 41 % |

OUTAOUAIS (07)

CANTON

| | | |
|----------------------------------|------|------|
| Grand-Remous | 0 | 1184 |
| Denholm | 280 | 409 |
| Lochaber-Partie-Ouest | 356 | 470 |
| Ponsonby | 432 | 217 |
| L'Isle-aux-Allumettes-Partie-Est | 433 | 443 |
| Ripon | 509 | 615 |
| Lochaber | 527 | 521 |
| Thorne | 562 | 359 |
| L'Isle-aux-Allumettes | 678 | 542 |
| Lytton | 713 | 240 |
| Chichester | 717 | 460 |
| Aumond | 825 | 594 |
| Litchfield | 998 | 493 |
| Bristol | 1213 | 1116 |
| Low | 1302 | 892 |
| Grand-Calumet | 1512 | 787 |

POPULATION 1993 SUSCEPTIBLE D'ETRE DESSERVIE PAR UN RESEAU 1951

| NOM DE LA MUNICIPALITE | POPULATION | | TDL | POP/RES-51 | % |
|---------------------------------------|------------|------|-----|------------|----|
| | 1951 | 1993 | | | |
| Wright | 1574 | 1157 | | | |
| Clarendon | 1797 | 1489 | | | |
| <u>CANTONS-UNIS</u> | | | | | |
| Alleyn-et-Cawood | 291 | 195 | | | |
| Mulgrave-et-Derry | 310 | 233 | | | |
| Waltham-et-Bryson | 562 | 466 | | | |
| Sheen-Esher-Aberdeen-et-Malakoff | 576 | 99 | | | |
| Suffolk-et-Addington | 824 | 491 | | | |
| Leslie-Clapham-et-Huddersfield | 1058 | 923 | | | |
| Mansfield-et-Pontefract | 1498 | 1902 | | | |
| <u>PAROISSE</u> | | | | | |
| Notre-Dame-de-Bon-Secours-Partie-Nord | 320 | 248 | | | |
| Sainte-Angélique | 607 | 592 | OUI | 364 | 62 |
| Notre-Dame-de-la-Paix | 829 | 662 | OUI | 497 | 75 |
| Saint-André-Avellin | 1340 | 1401 | OUI | 804 | 57 |
| <u>SANS DESIGNATION</u> | | | | | |
| Chelsea | 0 | 5091 | | | |
| Val-des-Monts | 0 | 5551 | | | |
| Cayamant | 0 | 548 | | | |
| Rapides-des-Joachims | 0 | 183 | | | |
| Namur | 0 | 512 | | | |
| Lac-Simon | 0 | 583 | | | |
| Vinoy | 0 | 125 | | | |
| Saint-Sixte | 0 | 456 | | | |
| Lac-Sainte-Marie | 0 | 462 | | | |
| Kazabazua | 0 | 636 | | | |
| Notre-Dame-de-la-Salette | 0 | 658 | | | |
| Mayo | 0 | 370 | | | |
| Cantley | 0 | 4424 | | | |
| Val-des-Bois | 0 | 624 | | | |
| Lac-des-Plages | 251 | 374 | | | |
| L'Ange-Gardien | 329 | 2815 | | | |
| La Pêche | 348 | 5854 | | | |
| Bowman | 377 | 481 | | | |
| Bois-Franc | 406 | 437 | | | |
| Duhamel | 424 | 394 | | | |
| Sainte-Thérèse-de-la-Gatineau | 439 | 380 | | | |
| Blue Sea | 549 | 520 | OUI | 329 | 63 |
| Fassett | 606 | 505 | OUI | 364 | 72 |
| Plaisance | 618 | 992 | OUI | 371 | 37 |
| Bouchette | 621 | 688 | OUI | 373 | 54 |
| Montpellier | 660 | 734 | OUI | 396 | 54 |
| Northfield | 744 | 514 | | | |
| Pontiac | 807 | 4501 | OUI | 484 | 11 |

POPULATION 1993 SUSCEPTIBLE D'ETRE DESSERVIE PAR UN RESEAU 1951

| NOM DE LA MUNICIPALITE | POPULATION | | TDL | POP/RES-51 | % | |
|--------------------------------|------------|--------|--------|------------|-------|------|
| | 1951 | 1993 | | | | |
| Egan-Sud | 854 | 520 | OUI | 512 | 99 | |
| Montcerf | 854 | 484 | OUI | 512 | 100 | |
| Déléage | 1003 | 1921 | OUI | 602 | 31 | |
| Messines | 1014 | 1249 | | | | |
| <u>VILLAGE</u> | | | | | | |
| Portage-du-Fort | 375 | 295 | | | | |
| Chapeau | 464 | 445 | | | | |
| Bryson | 519 | 763 | OUI | 311 | 41 | |
| Gracefield | 601 | 703 | OUI | 361 | 51 | |
| Chénéville | 768 | 635 | OUI | 461 | 73 | |
| Ripon | 785 | 604 | OUI | 471 | 78 | |
| Saint-André-Avellin | 828 | 1550 | OUI | 497 | 32 | |
| Campbell's Bay | 975 | 912 | OUI | 585 | 64 | |
| Papineauville | 1024 | 1637 | OUI | 614 | 38 | |
| Shawville | 1159 | 1591 | OUI | 695 | 44 | |
| Montebello | 1397 | 1022 | OUI | 838 | 82 | |
| Fort-Coulonge | 1431 | 1647 | OUI | 859 | 52 | |
| <u>VILLE</u> | | | | | | |
| Masson-Angers | 1475 | 5753 | OUI | 885 | 15 | |
| Thurso | 1973 | 2478 | OUI | 1184 | 48 | |
| Maniwaki | 3835 | 4605 | OUI | 2301 | 50 | |
| Aylmer | 5544 | 32244 | OUI | 3326 | 10 | |
| Buckingham | 6129 | 10548 | OUI | 3677 | 35 | |
| Gatineau | 11362 | 92284 | OUI | 6817 | 7 | |
| Hull | 43483 | 60707 | OUI | 26090 | 43 | |
| <u>RESERVE INDIENNE</u> | | | | | | |
| Maniwaki | 0 | 563 | | | | |
| Lac-Rapide | 0 | 356 | | | | |
| <u>TERRITOIRE NON ORGANISE</u> | | | | | | |
| Lac-des-Écorces | 0 | 0 | | | | |
| Lac-Lenôtre | 0 | 0 | | | | |
| Cascades-Malignes | 0 | 0 | | | | |
| Lac-Moselle | 0 | 0 | | | | |
| Dépôt-Échouani | 0 | 0 | | | | |
| Lac-Nilgaut | 0 | 1 | | | | |
| Lac-Pythonga | 0 | 0 | | | | |
| TOTAL DE LA REGION | | 117674 | 284129 | 29 | 55582 | 20 % |

ABITIBI/TEMISCAMINGUE (08)

CANTON

| | | |
|------------|-----|------|
| Launay | 413 | 272 |
| Landrienne | 595 | 1044 |

POPULATION 1993 SUSCEPTIBLE D'ETRE DESSERVIE PAR UN RESEAU 1951

| NOM DE LA MUNICIPALITE | POPULATION | | TDL | POP/RES-51 | % |
|---------------------------------------|------------|------|-----|------------|-----|
| | 1951 | 1993 | | | |
| Guérin | 618 | 274 | | | |
| Clermont | 816 | 532 | | | |
| Nédélec | 990 | 457 | | | |
| Trécesson | 1200 | 1061 | | | |
| <u>CANTONS-UNIS</u> | | | | | |
| Latulipe-et-Gaboury | 1214 | 366 | | | |
| <u>PAROISSE</u> | | | | | |
| Laverlochère | 0 | 854 | | | |
| Macamic | 0 | 580 | | | |
| Saint-Mathieu | 465 | 655 | | | |
| Sainte-Hélène-de-Mancebourg | 560 | 398 | | | |
| Saint-Marc-de-Figuery | 640 | 584 | | | |
| Notre-Dame-de-Lourdes-de-Lorrainville | 645 | 391 | | | |
| Saint-Lambert | 655 | 305 | OUI | 347 | 100 |
| Senneterre | 970 | 1082 | | | |
| Saint-Édouard-de-Fabre | 1185 | 728 | OUI | 627 | 86 |
| Saint-Bruno-de-Guigues | 1364 | 1069 | OUI | 722 | 68 |
| <u>SANS DESIGNATION</u> | | | | | |
| Authier-Nord | 0 | 377 | | | |
| Chazel | 0 | 373 | | | |
| Rémigny | 0 | 381 | | | |
| Destor | 0 | 421 | | | |
| Cloutier | 0 | 363 | | | |
| Saint-Norbert-de-Mont-Brun | 0 | 580 | | | |
| Bellecombe | 0 | 753 | | | |
| Dubuisson | 0 | 1480 | | | |
| Rapide-Danseur | 0 | 206 | | | |
| La Morandière | 0 | 327 | | | |
| Saint-Joseph-de-Cléricy | 0 | 521 | | | |
| La Corne | 0 | 616 | | | |
| Saint-Dominique-du-Rosaire | 0 | 479 | | | |
| Arntfield | 0 | 433 | | | |
| Gallichan | 0 | 482 | | | |
| Rochebaucourt | 0 | 243 | | | |
| Preissac | 0 | 529 | | | |
| D'Alembert | 0 | 768 | | | |
| Sainte-Gertrude-Manneville | 0 | 779 | | | |
| Lac-Dufault | 0 | 748 | | | |
| Saint-Guillaume-de-Granada | 0 | 2573 | | | |
| McWatters | 0 | 1779 | | | |
| Moffet | 0 | 246 | | | |
| Beaudry | 0 | 1096 | | | |
| Rollet | 0 | 362 | | | |
| Champneuf | 0 | 187 | | | |

POPULATION 1993 SUSCEPTIBLE D'ETRE DESSERVIE PAR UN RESEAU 1951

| NOM DE LA MUNICIPALITE | POPULATION | | TDL | POP/RES-51 | % |
|-------------------------|------------|------|-----|------------|-----|
| | 1951 | 1993 | | | |
| Montbeillard | 0 | 569 | | | |
| Kipawa | 0 | 507 | | | |
| Roquemaure | 0 | 455 | | | |
| Rivière-Héva | 0 | 1043 | | | |
| Sainte-Germaine-Boulé | 0 | 1118 | | | |
| Laforce | 0 | 470 | | | |
| Val-Senneville | 0 | 2141 | | | |
| Taschereau | 0 | 476 | | | |
| Belcourt | 0 | 292 | | | |
| Berry | 0 | 518 | | | |
| Sullivan | 0 | 3045 | | | |
| Vassan | 0 | 1013 | | | |
| Béarn | 0 | 1014 | | | |
| La Reine | 385 | 473 | | | |
| Duhamel-Ouest | 552 | 595 | | | |
| Notre-Dame-du-Nord | 589 | 1245 | | | |
| La Motte | 626 | 415 | | | |
| Val-Saint-Gilles | 675 | 207 | | | |
| Fugèreville | 738 | 398 | | | |
| Saint-Eugène-de-Guigues | 760 | 415 | | | |
| Saint-Félix-de-Dalquier | 776 | 959 | | | |
| Authier | 831 | 361 | | | |
| Colombourg | 845 | 799 | | | |
| Clerval | 845 | 346 | | | |
| Fiedmont-et-Barraute | 1216 | 1023 | OUI | 644 | 63 |
| Poularies | 1246 | 835 | OUI | 660 | 79 |
| Saint-Jacques-de-Dupuy | 1342 | 1161 | OUI | 710 | 61 |
| Evain | 1504 | 3668 | OUI | 796 | 22 |
| Normétal | 1700 | 1193 | OUI | 900 | 75 |
| Palmarolle | 2439 | 1571 | | | |
| <u>VILLAGE</u> | | | | | |
| Angliers | 466 | 307 | | | |
| Barraute | 500 | 1177 | | | |
| Lorrainville | 731 | 1061 | | | |
| Taschereau | 890 | 684 | | | |
| <u>VILLE</u> | | | | | |
| Belleterre | 1011 | 418 | OUI | 535 | 100 |
| Macamic | 1123 | 1837 | OUI | 595 | 32 |
| Ville-Marie | 1316 | 2581 | OUI | 697 | 27 |
| Duparquet | 1485 | 680 | OUI | 786 | 100 |
| Cadillac | 1514 | 977 | OUI | 802 | 82 |
| Senneterre | 1686 | 3563 | OUI | 893 | 25 |
| La Sarre | 2744 | 8513 | OUI | 1453 | 17 |
| Témiscaming | 2787 | 2944 | OUI | 1475 | 50 |

POPULATION 1993 SUSCEPTIBLE D'ETRE DESSERVIE PAR UN RESEAU 1951

| NOM DE LA MUNICIPALITE | POPULATION | | TDL | POP/RES-51 | % | |
|--------------------------------|------------|-------|--------|------------|-------|------|
| | 1951 | 1993 | | | | |
| Amos | 4265 | 13783 | OUI | 2258 | 16 | |
| Malartic | 5983 | 4326 | OUI | 3167 | 73 | |
| Val-d'Or | 11145 | 23842 | OUI | 5900 | 25 | |
| Rouyn-Noranda | 24305 | 26412 | OUI | 12867 | 49 | |
| <u>RESERVE INDIENNE</u> | | | | | | |
| Témiscamingue | 0 | 361 | | | | |
| Lac-Simon | 0 | 686 | | | | |
| Pikogan | 0 | 394 | | | | |
| Kebaowek | 0 | 130 | | | | |
| <u>TERRITOIRE NON ORGANISE</u> | | | | | | |
| Lac-Granet | 0 | 5 | | | | |
| Lac-Quentin | 0 | 4 | | | | |
| Matchi-Manitou | 0 | 312 | | | | |
| Lac-Bricault | 0 | 0 | | | | |
| Lac-Fouillac | 0 | 168 | | | | |
| Réservoir-Dozois | 0 | 115 | | | | |
| Lac-Mingo | 0 | 4 | | | | |
| Rivière-Ojima | 0 | 147 | | | | |
| Rapide-des-Cèdres | 0 | 10 | | | | |
| Lac-Duparquet | 0 | 0 | | | | |
| Lac-Surimau | 0 | 0 | | | | |
| Lac-Montanier | 0 | 0 | | | | |
| Lac-Despinassy | 0 | 54 | | | | |
| Rivière-Kipawa | 0 | 102 | | | | |
| Roulier | 0 | 67 | | | | |
| Lac-Chicobi | 0 | 235 | | | | |
| TOTAL DE LA REGION | | 91350 | 151978 | 20 | 36834 | 24 % |
| COTE-NORD (09) | | | | | | |
| <u>CANTON</u> | | | | | | |
| Natashquan | 0 | 380 | | | | |
| Bergeronnes | 454 | 202 | | | | |
| <u>PAROISSE</u> | | | | | | |
| Ragueneau | 1248 | 1722 | | | | |
| <u>SANS DESIGNATION</u> | | | | | | |
| Aguanish | 0 | 402 | | | | |
| Baie-Johan-Beetz | 0 | 107 | | | | |
| Rivière-Pentecôte | 0 | 736 | | | | |
| Blanc-Sablon | 0 | 1211 | | | | |
| Franquelin | 0 | 367 | | | | |
| Longue-Pointe | 0 | 552 | | | | |
| Bonne-Espérance | 0 | 896 | | | | |

POPULATION 1993 SUSCEPTIBLE D'ETRE DESSERVIE PAR UN RESEAU 1951

| NOM DE LA MUNICIPALITE | POPULATION | | TDL | POP/RES-51 | % |
|----------------------------------|------------|-------|-----|------------|---|
| | 1951 | 1993 | | | |
| Gallix | 0 | 506 | | | |
| Côte-Nord-du-Golfe-Saint-Laurent | 0 | 2967 | | | |
| Rivière-Saint-Jean | 0 | 317 | | | |
| L'Ile-d'Anticosti | 0 | 264 | | | |
| Sacré-Coeur | 0 | 1992 | | | |
| Rivière-au-Tonnerre | 739 | 526 | | | |
| Saint-Paul-du-Nord | 883 | 789 | | | |
| Sainte-Anne-de-Portneuf | 1051 | 1032 | | | |
| Colombier | 1374 | 973 | | | |
| Les Escoumins | 1766 | 2212 | | | |
| Havre-Saint-Pierre | 1856 | 3502 | | | |
| <u>VILLAGE</u> | | | | | |
| Pointe-Lebel | 0 | 1818 | | | |
| Pointe-aux-Outardes | 0 | 1109 | | | |
| Baie-Trinité | 0 | 651 | | | |
| Godbout | 0 | 391 | | | |
| Chute-aux-Outardes | 648 | 2162 | | | |
| Sault-au-Mouton | 721 | 702 | | | |
| Grandes-Bergeronnes | 743 | 623 | | | |
| Tadoussac | 1064 | 832 | | | |
| <u>VILLE</u> | | | | | |
| Port-Cartier | 0 | 7383 | | | |
| Moisie | 0 | 776 | | | |
| Fermont | 0 | 3735 | | | |
| Schefferville | 0 | 303 | | | |
| Forestville | 509 | 3946 | | | |
| Sept-Iles | 1866 | 24848 | | | |
| Baie-Comeau | 4255 | 26012 | OUI | 2244 | 9 |
| <u>RESERVE INDIENNE</u> | | | | | |
| Sept-Iles | 0 | 735 | | | |
| Betsiamites | 0 | 1844 | | | |
| Maliotenam | 0 | 826 | | | |
| Matimekosh | 0 | 389 | | | |
| La Romaine | 0 | 758 | | | |
| Mingan | 0 | 365 | | | |
| Les Escoumins | 0 | 238 | | | |
| Natashquan | 435 | 598 | | | |
| <u>TERRE 1-AN</u> | | | | | |
| Kawawachikamach | 0 | 405 | | | |
| <u>TERRITOIRE NON ORGANISE</u> | | | | | |
| Rivière-Nipissis | 0 | 0 | | | |
| Lac-Jérôme | 0 | 0 | | | |
| Petit-Mécatina | 0 | 0 | | | |
| Lac-Walker | 0 | 88 | | | |

POPULATION 1993 SUSCEPTIBLE D'ETRE DESSERVIE PAR UN RESEAU 1951

| NOM DE LA MUNICIPALITE | POPULATION | | TDL | POP/RES-51 | % |
|-------------------------------------|--------------|---------------|----------|-------------|------------|
| | 1951 | 1993 | | | |
| Rivière-aux-Outardes | 0 | 32 | | | |
| Lac-au-Brochet | 0 | 0 | | | |
| Caniapiscau | 0 | 0 | | | |
| Lac-Juillet | 0 | 0 | | | |
| Lac-Vacher | 0 | 0 | | | |
| Rivière-Mouchalagane | 0 | 0 | | | |
| TOTAL DE LA REGION | 19612 | 103224 | 1 | 2244 | 2 % |
| NORD-DU-QUEBEC (10) | | | | | |
| <u>SANS DESIGNATION</u> | | | | | |
| Baie-James | 0 | 3157 | | | |
| <u>VILLAGE CRI (TERRE 1-B)</u> | | | | | |
| Wemindji | 0 | 0 | | | |
| Chisasibi | 0 | 0 | | | |
| Waswanipi | 0 | 0 | | | |
| Eastmain | 0 | 0 | | | |
| Fort Rupert | 0 | 0 | | | |
| Nemiscau | 0 | 0 | | | |
| Poste-de-la-Baleine | 0 | 0 | | | |
| Mistassini | 0 | 0 | | | |
| <u>VILLAGE NASKAPI (TERRE 1-BN)</u> | | | | | |
| Schefferville | 0 | 0 | | | |
| <u>VILLAGE NORDIQUE</u> | | | | | |
| Kangiqsualujuaq | 0 | 529 | | | |
| Kangiqsujuaq | 0 | 404 | | | |
| Aupaluk | 0 | 131 | | | |
| Ivujivik | 0 | 263 | | | |
| Inukjuak | 0 | 1044 | | | |
| Kuujjuarapik | 0 | 605 | | | |
| Akulivik | 0 | 375 | | | |
| Kangirsuk | 0 | 351 | | | |
| Kuujjuaq | 0 | 1405 | | | |
| Quaqtaq | 0 | 236 | | | |
| Salluit | 0 | 823 | | | |
| Povungnituk | 0 | 1091 | | | |
| Tasiujaq | 0 | 152 | | | |
| Umiujaq | 0 | 284 | | | |
| <u>VILLE</u> | | | | | |
| Chibougamau | 0 | 8855 | | | |
| Lebel-sur-Quévillon | 0 | 3414 | | | |
| Matagami | 0 | 2467 | | | |
| Chapais | 1 | 2391 | | | |

POPULATION 1993 SUSCEPTIBLE D'ETRE DESSERVIE PAR UN RESEAU 1951

| NOM DE LA MUNICIPALITE | POPULATION | | TDL | POP/RES-51 | % |
|--------------------------------|------------|-------|-----|------------|-----|
| | 1951 | 1993 | | | |
| <u>TERRE 1-A</u> | | | | | |
| Mistassini | 0 | 1590 | | | |
| Waskaganish | 0 | 1344 | | | |
| Waswanipi | 0 | 758 | | | |
| Nemiscau | 0 | 464 | | | |
| Wemindji | 0 | 919 | | | |
| Whapmagoostui | 0 | 508 | | | |
| Eastmain | 0 | 444 | | | |
| Chisasibi | 0 | 2306 | | | |
| <u>TERRITOIRE NON ORGANISE</u> | | | | | |
| Baie-d'Hudson | 0 | 0 | | | |
| Rivière-Koksoak | 0 | 0 | | | |
| TOTAL DE LA REGION | | | | | |
| | 1 | 36310 | 0 | 0 | 0 % |

GASPESIE/ILES-DE-LA-MADELEINE (11)CANTON

| | | | | | |
|----------------------------|------|------|--|--|--|
| Ristigouche-Partie-Sud-Est | 0 | 154 | | | |
| Saint-Godefroi | 717 | 565 | | | |
| Hope | 1101 | 857 | | | |
| Cloridorme | 1644 | 1166 | | | |

PAROISSE

| | | | | | |
|---------------------------------------|------|------|-----|-----|----|
| Sainte-Germaine-de-l'Anse-aux-Gascons | 0 | 1285 | | | |
| Matapédia | 0 | 786 | | | |
| Saint-Alexis-de-Matapédia | 969 | 786 | | | |
| Grande-Vallée | 1068 | 1420 | OUI | 534 | 38 |
| Saint-Omer | 1312 | 1367 | OUI | 656 | 48 |
| Saint-François-d'Assise | 1334 | 883 | OUI | 667 | 76 |
| Saint-Siméon | 1372 | 1288 | OUI | 686 | 53 |

SANS DESIGNATION

| | | | | | |
|----------------------------|-----|------|--|--|--|
| Fatima | 0 | 3106 | | | |
| Capucins | 0 | 290 | | | |
| La Martre | 0 | 336 | | | |
| Petite-Vallée | 0 | 226 | | | |
| Tourelle | 0 | 1511 | | | |
| Rivière-à-Claude | 0 | 203 | | | |
| L'Ascension-de-Patapédia | 0 | 303 | | | |
| Nouvelle | 0 | 2111 | | | |
| Saint-André-de-Restigouche | 0 | 227 | | | |
| Bonaventure | 0 | 2844 | | | |
| Saint-Alphonse | 0 | 869 | | | |
| Grosse-Ile | 373 | 569 | | | |
| Grande-Cascapédia | 477 | 270 | | | |

POPULATION 1993 SUSCEPTIBLE D'ETRE DESSERVIE PAR UN RESEAU 1951

| NOM DE LA MUNICIPALITE | POPULATION | | TDL | POP/RES-51 | % |
|--|------------|-------|-----|------------|----|
| | 1951 | 1993 | | | |
| Hope Town | 570 | 376 | | | |
| Shigawake | 607 | 430 | | | |
| Saint-Jules | 640 | 372 | | | |
| Paspébiac-Ouest | 705 | 736 | | | |
| Sainte-Madeleine-de-la-Rivière-Madeleine | 726 | 544 | | | |
| Grande-Entrée | 750 | 719 | | | |
| Escuminac | 816 | 632 | | | |
| Saint-Elzéar | 995 | 554 | | | |
| Pointe-à-la-Croix | 1160 | 1755 | OUI | 580 | 33 |
| Saint-François-de-Pabos | 1221 | 765 | OUI | 610 | 80 |
| Sainte-Thérèse-de-Gaspé | 1276 | 1280 | OUI | 638 | 50 |
| Maria | 1520 | 2491 | OUI | 760 | 31 |
| Saint-Maxime-du-Mont-Louis | 1533 | 1582 | OUI | 766 | 48 |
| New Carlisle | 1617 | 1568 | OUI | 808 | 52 |
| Havre-aux-Maisons | 1684 | 2224 | OUI | 842 | 38 |
| L'Étang-du-Nord | 1686 | 3044 | OUI | 843 | 28 |
| Caplan | 1805 | 2091 | OUI | 902 | 43 |
| Port-Daniel | 2220 | 1804 | OUI | 1110 | 62 |
| Pabos Mills | 2281 | 1557 | OUI | 1140 | 73 |
| Pabos | 2281 | 1475 | OUI | 1140 | 77 |
| Newport | 2441 | 2158 | OUI | 1220 | 57 |
| Paspébiac | 2511 | 3016 | OUI | 1255 | 42 |
| L'Île-du-Havre-Aubert | 2837 | 2536 | OUI | 1418 | 56 |
| <u>VILLAGE</u> | | | | | |
| L'Île-d'Entrée | 0 | 176 | | | |
| Mont-Saint-Pierre | 371 | 273 | | | |
| Marsoui | 621 | 475 | | | |
| Cap-aux-Meules | 669 | 1617 | | | |
| <u>VILLE</u> | | | | | |
| Murdochville | 1 | 1689 | | | |
| Gaspé | 1692 | 16402 | OUI | 846 | 5 |
| Cap-Chat | 1734 | 2926 | OUI | 867 | 30 |
| Percé | 1766 | 4028 | OUI | 883 | 22 |
| Carleton | 2055 | 2749 | OUI | 1027 | 37 |
| Chandler | 2326 | 3382 | OUI | 1163 | 34 |
| New Richmond | 2539 | 4012 | OUI | 1269 | 32 |
| Grande-Rivière | 2807 | 3979 | OUI | 1403 | 35 |
| Sainte-Anne-des-Monts | 5169 | 5652 | OUI | 2584 | 46 |
| <u>RESERVE INDIENNE</u> | | | | | |
| Restigouche | 0 | 920 | | | |
| Gesgapegiag | 0 | 327 | | | |
| <u>TERRITOIRE NON ORGANISE</u> | | | | | |
| Mont-Alexandre | 0 | 0 | | | |
| Collines-du-Basque | 0 | 0 | | | |

POPULATION 1993 SUSCEPTIBLE D'ETRE DESSERVIE PAR UN RESEAU 1951

| NOM DE LA MUNICIPALITE | POPULATION | | TDL | POP/RES-51 | % |
|---------------------------|--------------|---------------|-----------|--------------|-------------|
| | 1951 | 1993 | | | |
| Rivière-Bonaventure | 0 | 0 | | | |
| Rivière-Saint-Jean | 0 | 0 | | | |
| Rivière-Nouvelle | 0 | 0 | | | |
| Coulée-des-Adolphe | 0 | 0 | | | |
| Mont-Albert | 0 | 227 | | | |
| Ruisseau-Ferguson | 0 | 3 | | | |
| TOTAL DE LA REGION | 65999 | 105968 | 27 | 26623 | 25 % |

CHAUDIERE-APPALACHES (12)

CANTON

| | | | | | |
|---------------------|------|------|--|--|--|
| Garthby | 0 | 389 | | | |
| Thetford-Partie-Sud | 1096 | 3084 | | | |
| Shenley | 2119 | 988 | | | |

PAROISSE

| | | | | | |
|---------------------------------------|-----|------|-----|---|---|
| Saint-Camille-de-Lellis | 0 | 1001 | | | |
| Disraeli | 0 | 1016 | | | |
| Saint-Nazaire-de-Dorchester | 0 | 395 | | | |
| Saint-Malachie | 0 | 1213 | | | |
| Saint-Léon-de-Standon | 0 | 1273 | | | |
| Saint-Raphaël | 0 | 899 | | | |
| Saint-Anselme | 0 | 1386 | | | |
| Saint-Gédéon | 0 | 590 | | | |
| Sainte-Germaine-du-Lac-Etchemin | 0 | 1552 | | | |
| Notre-Dame-des-Pins | 0 | 979 | | | |
| Sainte-Sabine | 0 | 455 | | | |
| Saint-Honoré | 0 | 750 | | | |
| Sainte-Marguerite | 0 | 979 | | | |
| Notre-Dame-du-Sacré-Coeur-d'Issoudun | 0 | 744 | | | |
| Saint-Hilaire-de-Dorset | 0 | 125 | | | |
| Saint-Odilon-de-Cranbourne | 0 | 1454 | | | |
| Saint-Julien | 0 | 418 | OUI | 0 | 0 |
| Saint-Édouard-de-Frampton | 0 | 1297 | | | |
| Saint-Joseph-de-la-Pointe-de-Lévy | 293 | 710 | | | |
| Sainte-Praxède | 312 | 345 | | | |
| Saint-Jacques-le-Majeur-de-Wolfestown | 428 | 198 | | | |
| Sainte-Agathe | 457 | 555 | | | |
| Saint-Antoine-de-l'Isle-aux-Grues | 461 | 202 | | | |
| Saint-René | 575 | 522 | | | |
| Saint-Flavien | 578 | 671 | | | |
| Sainte-Emmélie | 645 | 328 | | | |
| Saint-Séverin | 666 | 288 | | | |
| Sacré-Coeur-de-Jésus | 686 | 571 | | | |

POPULATION 1993 SUSCEPTIBLE D'ETRE DESSERVIE PAR UN RESEAU 1951

| NOM DE LA MUNICIPALITE | POPULATION | | TDL | POP/RES-51 | % |
|-------------------------------------|------------|------|-----|------------|-----|
| | 1951 | 1993 | | | |
| La Durantaye | 782 | 698 | | | |
| Saint-Jules | 797 | 558 | | | |
| Berthier-sur-Mer | 872 | 1135 | | | |
| Saints-Anges | 881 | 833 | | | |
| Saint-Narcisse-de-Beaurivage | 931 | 1064 | | | |
| Saint-Jean-de-la-Lande | 958 | 658 | | | |
| Sacré-Coeur-de-Marie-Partie-Sud | 969 | 669 | | | |
| Sainte-Louise | 972 | 836 | | | |
| Saint-Octave-de-Dosquet | 973 | 911 | | | |
| Saint-Étienne-de-Beaumont | 988 | 2011 | | | |
| Saint-Nérée | 1017 | 874 | OUI | 548 | 63 |
| Saint-Sylvestre | 1018 | 607 | OUI | 548 | 90 |
| Saint-Frédéric | 1032 | 1008 | OUI | 556 | 55 |
| Saint-Cyprien | 1058 | 664 | | | |
| Saint-Roch-des-Aulnaies | 1079 | 1059 | OUI | 581 | 55 |
| Sainte-Croix | 1080 | 835 | OUI | 582 | 70 |
| Saint-Charles-Borromée | 1087 | 1184 | OUI | 585 | 49 |
| Saint-Luc | 1098 | 556 | OUI | 591 | 100 |
| Saint-Gilles | 1132 | 1799 | OUI | 610 | 34 |
| Sainte-Hélène-de-Breakeyville | 1155 | 2998 | OUI | 622 | 21 |
| Saint-Pierre-de-la-Rivière-du-Sud | 1182 | 903 | OUI | 636 | 70 |
| Saint-Lambert-de-Lauzon | 1233 | 4146 | OUI | 664 | 16 |
| Sainte-Apolline-de-Patton | 1241 | 719 | | | |
| Notre-Dame-Auxiliatrice-de-Buckland | 1258 | 818 | OUI | 677 | 83 |
| Sainte-Hénédine | 1306 | 1225 | OUI | 703 | 57 |
| Saint-Antoine-de-Tilly | 1310 | 1364 | OUI | 705 | 52 |
| Saint-Lazare | 1334 | 1300 | OUI | 718 | 55 |
| Saint-Vallier | 1384 | 614 | OUI | 745 | 100 |
| Saint-Éphrem-de-Beauce | 1391 | 1262 | | | |
| Saint-Cajetan-d'Armagh | 1421 | 814 | OUI | 765 | 94 |
| Saint-Cyrille-de-Lessard | 1432 | 828 | | | |
| Saint-Philémon | 1434 | 888 | OUI | 772 | 87 |
| Saint-Eugène | 1445 | 1222 | OUI | 778 | 64 |
| Saint-Benoît-Labre | 1456 | 1449 | OUI | 784 | 54 |
| Saint-Isidore | 1457 | 1734 | | | |
| Saint-Fabien-de-Panet | 1464 | 985 | OUI | 788 | 80 |
| Saint-Côme-de-Kennebec | 1515 | 1958 | OUI | 816 | 42 |
| Saint-Édouard-de-Lotbinière | 1864 | 1306 | OUI | 1004 | 77 |
| Sainte-Justine | 1904 | 1906 | OUI | 1025 | 54 |
| Saint-Damien-de-Buckland | 2151 | 2216 | OUI | 1158 | 52 |
| Saint-Joseph-de-Beauce | 2417 | 1220 | | | |
| Saint-Georges-Est | 2427 | 2990 | | | |
| Saint-Martin | 2579 | 2443 | OUI | 1389 | 57 |
| <u>SANS DESIGNATION</u> | | | | | |

POPULATION 1993 SUSCEPTIBLE D'ETRE DESSERVIE PAR UN RESEAU 1951

| NOM DE LA MUNICIPALITE | POPULATION | | TDL | POP/RES-51 | % |
|------------------------------------|------------|------|-----|------------|----|
| | 1951 | 1993 | | | |
| Saint-Magloire-de-Bellechasse | 0 | 871 | | | |
| Pintendre | 0 | 5028 | | | |
| Saint-Damase-de-L'Islet | 0 | 643 | | | |
| Saint-Méthode-de-Frontenac | 0 | 1608 | | | |
| Saint-Évariste-de-Forsyth | 0 | 589 | | | |
| Taschereau-Fortier | 0 | 903 | | | |
| Saint-Omer | 0 | 370 | | | |
| Bernières | 0 | 6831 | | | |
| Kinnear's Mills | 0 | 360 | | | |
| Saint-Pierre-de-Broughton | 0 | 921 | | | |
| Saint-Bernard | 0 | 2014 | | | |
| Sainte-Claire | 0 | 3106 | | | |
| Saint-Adalbert | 0 | 741 | | | |
| Saint-Marcel | 0 | 513 | | | |
| Sainte-Rose-de-Watford | 0 | 819 | | | |
| Saint-Adrien-d'Irlande | 0 | 392 | | | |
| Lac-Frontière | 420 | 184 | | | |
| Saint-Simon-les-Mines | 436 | 402 | | | |
| Rivière-Blanche | 456 | 978 | | | |
| Saint-Philibert | 489 | 353 | | | |
| Lotbinière | 493 | 975 | OUI | 265 | 27 |
| Saint-Joseph-des-Érables | 511 | 447 | | | |
| Saint-Henri | 583 | 3886 | OUI | 314 | 8 |
| Saint-Jean-de-Brébeuf | 586 | 410 | | | |
| Saint-Alfred | 600 | 439 | | | |
| Sainte-Lucie-de-Beauregard | 621 | 403 | | | |
| Saint-Patrice-de-Beaurivage | 634 | 1135 | | | |
| Saint-Victor-de-Tring | 640 | 1183 | | | |
| Pontbriand | 711 | 892 | | | |
| Sainte-Félicité | 771 | 526 | | | |
| Sainte-Clotilde-de-Beauce | 772 | 579 | | | |
| Notre-Dame-du-Rosaire | 783 | 378 | | | |
| Saint-Étienne-de-Lauzon | 788 | 7256 | | | |
| Saint-Fortunat | 814 | 271 | | | |
| Sainte-Euphémie-sur-Rivière-du-Sud | 829 | 366 | | | |
| L'Islet-sur-Mer | 830 | 1782 | | | |
| Honfleur | 842 | 844 | | | |
| Saint-Jacques-de-Leeds | 872 | 741 | | | |
| Aubert-Gallion | 891 | 2001 | | | |
| Saint-Agapit | 922 | 2980 | OUI | 496 | 17 |
| Saint-Just-de-Bretenières | 949 | 946 | | | |
| Saint-Louis-de-Gonzague | 993 | 488 | | | |
| Saint-François-Ouest | 1021 | 1247 | OUI | 550 | 44 |
| Saint-Apollinaire | 1056 | 3608 | OUI | 569 | 16 |

POPULATION 1993 SUSCEPTIBLE D'ETRE DESSERVIE PAR UN RESEAU 1951

| NOM DE LA MUNICIPALITE | POPULATION | | TDL | POP/RES-51 | % |
|-------------------------------------|------------|------|-----|------------|-----|
| | 1951 | 1993 | | | |
| Irlande | 1072 | 1035 | | | |
| Saint-Janvier-de-Joly | 1096 | 948 | | | |
| Val-Alain | 1115 | 889 | OUI | 600 | 68 |
| Sainte-Aurélie | 1141 | 930 | OUI | 614 | 66 |
| Saint-Elzéar-de-Beauce | 1149 | 602 | OUI | 619 | 100 |
| Tourville | 1236 | 834 | OUI | 666 | 80 |
| Vallée-Jonction | 1279 | 1906 | OUI | 689 | 36 |
| Saint-Benjamin | 1348 | 926 | OUI | 726 | 78 |
| Saint-Théophile | 1391 | 837 | OUI | 749 | 89 |
| Saint-François-de-Beauce | 1391 | 1238 | | | |
| Saint-François-de-la-Rivière-du-Sud | 1428 | 1620 | OUI | 769 | 47 |
| Saint-Aubert | 1446 | 1275 | OUI | 779 | 61 |
| Saint-Michel-de-Bellechasse | 1505 | 1651 | OUI | 810 | 49 |
| Saint-Joseph-de-Coleraine | 1572 | 1771 | OUI | 846 | 48 |
| East Broughton | 1690 | 1278 | OUI | 910 | 71 |
| Saint-Gervais | 1730 | 1871 | OUI | 932 | 50 |
| Saint-Paul-de-Montminy | 1731 | 975 | OUI | 932 | 96 |
| Sainte-Perpétue | 2280 | 2052 | OUI | 1228 | 60 |
| Saint-Zacharie | 2618 | 2211 | | | |
| Saint-Jean-Port-Joli | 2645 | 3369 | OUI | 1424 | 42 |
| Cap-Saint-Ignace | 2725 | 2990 | OUI | 1467 | 49 |
| Saint-Prosper | 2865 | 3628 | OUI | 1543 | 43 |
| <u>VILLAGE</u> | | | | | |
| Scott | 0 | 542 | | | |
| Lac-Poulin | 0 | 51 | | | |
| Saint-Vallier | 0 | 455 | | | |
| East Broughton Station | 0 | 1191 | | | |
| Saint-Sylvestre | 318 | 353 | | | |
| Leclercville | 487 | 315 | OUI | 262 | 83 |
| Beulac | 502 | 380 | OUI | 270 | 71 |
| Laurier-Station | 506 | 2174 | | | |
| Sainte-Anne-du-Lac | 563 | 51 | | | |
| Sainte-Agathe | 610 | 694 | OUI | 328 | 47 |
| Saint-Isidore | 639 | 833 | | | |
| Robertsonville | 665 | 1832 | OUI | 358 | 20 |
| Saint-Gédéon | 682 | 1707 | | | |
| Armagh | 730 | 840 | | | |
| Tring-Jonction | 751 | 1370 | | | |
| Saint-Éphrem-de-Tring | 759 | 1117 | OUI | 409 | 37 |
| Saint-Charles | 802 | 979 | OUI | 432 | 44 |
| Saint-Flavien | 808 | 728 | OUI | 435 | 60 |
| Linière | 949 | 1143 | OUI | 511 | 45 |
| Saint-Anselme | 991 | 1861 | | | |
| Sainte-Croix | 1178 | 1650 | | | |

POPULATION 1993 SUSCEPTIBLE D'ETRE DESSERVIE PAR UN RESEAU 1951

| NOM DE LA MUNICIPALITE | POPULATION | | TDL | POP/RES-51 | % |
|----------------------------|------------|--------|-----|------------|------|
| | 1951 | 1993 | | | |
| Saint-Raphaël | 1314 | 1285 | OUI | 708 | 55 |
| La Guadeloupe | 1321 | 1721 | OUI | 711 | 41 |
| Saint-Elzéar | 1596 | 952 | OUI | 859 | 90 |
| Saint-Victor | 1762 | 1154 | OUI | 949 | 82 |
| <u>VILLE</u> | | | | | |
| Lac-Etchemin | 0 | 2661 | | | |
| Saint-Rédempteur | 757 | 5862 | | | |
| L'Islet | 830 | 937 | | | |
| Saint-Joseph-de-Beauce | 999 | 3111 | OUI | 538 | 17 |
| Saint-Nicolas | 1067 | 7600 | OUI | 575 | 8 |
| Saint-Jean-Chrysostome | 1469 | 12717 | OUI | 791 | 6 |
| Disraeli | 2145 | 2749 | OUI | 1155 | 42 |
| Sainte-Marie | 2431 | 10542 | OUI | 1309 | 12 |
| Beauceville | 2722 | 3869 | OUI | 1466 | 38 |
| Black Lake | 2800 | 4449 | OUI | 1508 | 34 |
| Charny | 3300 | 10239 | OUI | 1777 | 17 |
| Saint-Pamphile | 3502 | 2951 | OUI | 1886 | 64 |
| Saint-Romuald | 4796 | 9830 | OUI | 2582 | 26 |
| Saint-Georges | 5348 | 19583 | OUI | 2880 | 15 |
| Montmagny | 5844 | 11861 | OUI | 3147 | 27 |
| Thetford Mines | 16083 | 17273 | OUI | 8660 | 50 |
| Lévis* | 22805 | 39452 | OUI | 12280 | 31 |
| TOTAL DE LA REGION | 216397 | 367953 | 76 | 84633 | 23 % |
| LAVAL (13) | | | | | |
| Laval | 20193 | 314398 | OUI | 12116 | 4 |
| TOTAL DE LA REGION | 20193 | 314398 | 1 | 12116 | 4 % |
| LANAUDIERE (14) | | | | | |
| <u>CANTON</u> | | | | | |
| Rawdon | 697 | 3544 | | | |
| <u>PAROISSE</u> | | | | | |
| Sainte-Élisabeth | 0 | 1508 | | | |
| Saint-Cléophas | 0 | 262 | | | |
| La Plaine | 0 | 10576 | | | |
| Saint-Antoine-de-Lavaltrie | 0 | 3061 | | | |
| Saint-Viateur | 271 | 230 | | | |
| Saint-Gérard-Majella | 448 | 3226 | | | |
| Notre-Dame-de-Lourdes | 614 | 2060 | | | |
| Saint-Alexis | 720 | 738 | | | |

POPULATION 1993 SUSCEPTIBLE D'ETRE DESSERVIE PAR UN RESEAU 1951

| NOM DE LA MUNICIPALITE | POPULATION | | TDL | POP/RES-51 | % |
|------------------------------|------------|------|-----|------------|----|
| | 1951 | 1993 | | | |
| Sainte-Marie-Salomé | 793 | 1116 | | | |
| Saint-Didace | 794 | 576 | | | |
| Sainte-Béatrix | 801 | 1421 | | | |
| Saint-Joseph-de-Lanoraie | 873 | 1562 | | | |
| Saint-Sulpice | 903 | 2549 | | | |
| Saint-Norbert | 970 | 971 | | | |
| Saint-Thomas | 1057 | 2748 | OUI | 634 | 23 |
| Saint-Liguori | 1075 | 1506 | OUI | 645 | 43 |
| Saint-Damien | 1093 | 1505 | OUI | 656 | 44 |
| Sainte-Émélie-de-l'Énergie | 1152 | 1288 | OUI | 691 | 54 |
| Saint-Zénon | 1179 | 1067 | OUI | 707 | 66 |
| Saint-Ignace-de-Loyola | 1401 | 1827 | OUI | 841 | 46 |
| Saint-Côme | 1406 | 1710 | OUI | 844 | 49 |
| Saint-Esprit | 1542 | 1845 | OUI | 925 | 50 |
| Saint-Félix-de-Valois | 1610 | 3507 | OUI | 966 | 28 |
| Saint-Ambroise-de-Kildare | 1683 | 3136 | OUI | 1010 | 32 |
| Sainte-Julienne | 1713 | 6092 | OUI | 1028 | 17 |
| Saint-Jacques | 1729 | 1542 | OUI | 1037 | 67 |
| Saint-Jean-de-Matha | 1744 | 3260 | OUI | 1046 | 32 |
| Saint-Cuthbert | 1779 | 1645 | OUI | 1067 | 65 |
| Saint-Roch-de-l'Achigan | 1782 | 3795 | OUI | 1069 | 28 |
| Sainte-Geneviève-de-Berthier | 1895 | 2263 | OUI | 1137 | 50 |
| Saint-Barthélemy | 2105 | 1945 | OUI | 1263 | 65 |
| L'Épiphanie | 2462 | 2421 | OUI | 1477 | 61 |
| Saint-Gabriel-de-Brandon | 2661 | 2155 | OUI | 1597 | 74 |
| <u>SANS DESIGNATION</u> | | | | | |
| Saint-Calixte | 0 | 4083 | | | |
| Notre-Dame-des-Prairies | 0 | 6465 | | | |
| Saint-Donat | 0 | 2946 | | | |
| Sainte-Marcelline-de-Kildare | 0 | 1102 | | | |
| Entrelacs | 0 | 628 | | | |
| Notre-Dame-de-la-Merci | 325 | 535 | | | |
| Saint-Roch-Ouest | 398 | 357 | | | |
| La Visitation-de-l'Ile-Dupas | 429 | 521 | | | |
| Sacré-Coeur-de-Crabtree | 546 | 1143 | | | |
| Saint-Alphonse-Rodriguez | 778 | 2149 | | | |
| Chertsey | 898 | 2694 | | | |
| Lanoraie-d'Autray | 907 | 1793 | | | |
| Sainte-Mélanie | 1035 | 2282 | OUI | 621 | 27 |
| Saint-Paul | 1082 | 3648 | OUI | 649 | 18 |
| Saint-Lin | 1306 | 6734 | OUI | 784 | 12 |
| Saint-Charles-de-Mandeville | 1335 | 1725 | OUI | 801 | 46 |
| Saint-Michel-des-Saints | 1652 | 2275 | OUI | 991 | 44 |
| Saint-Charles-Borromée | 2413 | 9658 | OUI | 1448 | 15 |

POPULATION 1993 SUSCEPTIBLE D'ETRE DESSERVIE PAR UN RESEAU 1951

| NOM DE LA MUNICIPALITE | POPULATION | | TDL | POP/RES-51 | % |
|--------------------------------|------------|--------|-----|------------|------|
| | 1951 | 1993 | | | |
| <u>VILLAGE</u> | | | | | |
| Saint-Alexis | 442 | 477 | | | |
| Lavaltrie | 847 | 4365 | | | |
| Crabtree | 983 | 2157 | | | |
| Saint-Félix-de-Valois | 1201 | 1625 | OUI | 721 | 44 |
| Saint-Jacques | 1429 | 2251 | OUI | 857 | 38 |
| Rawdon | 1912 | 3297 | OUI | 1147 | 35 |
| Saint-Pierre | 4976 | 358 | OUI | 2986 | 100 |
| <u>VILLE</u> | | | | | |
| L'Épiphanie | 950 | 3469 | | | |
| Saint-Gabriel | 1026 | 2716 | OUI | 616 | 23 |
| Lachenaie | 1326 | 15074 | OUI | 796 | 5 |
| Repentigny | 1355 | 49630 | OUI | 813 | 2 |
| Laurentides | 1465 | 2336 | OUI | 879 | 38 |
| Charlemagne | 1856 | 5598 | OUI | 1114 | 20 |
| Le Gardeur | 2300 | 13814 | OUI | 1380 | 10 |
| Mascouche | 2473 | 25828 | OUI | 1484 | 6 |
| L'Assomption | 2688 | 10830 | OUI | 1613 | 15 |
| Terrebonne | 3200 | 39678 | OUI | 1920 | 5 |
| Berthierville | 3325 | 3854 | OUI | 1995 | 52 |
| Joliette | 16064 | 17396 | OUI | 9638 | 55 |
| <u>RESERVE INDIENNE</u> | | | | | |
| Manouane | 0 | 1224 | | | |
| <u>TERRITOIRE NON ORGANISE</u> | | | | | |
| Baie-Atibenne | 0 | 0 | | | |
| Lac-Legendre | 0 | 0 | | | |
| Saint-Guillaume-Nord | 0 | 83 | | | |
| Baie-de-la-Bouteille | 0 | 16 | | | |
| Lac-Devenyns | 0 | 0 | | | |
| Lac-Matawin | 0 | 5 | | | |
| Lac-Minaki | 0 | 0 | | | |
| Baie-Obaoca | 0 | 0 | | | |
| Lac-du-Taureau | 0 | 0 | | | |
| Lac-des-Dix-Milles | 0 | 0 | | | |
| Lac-Santé | 0 | 0 | | | |
| <hr/> | | | | | |
| TOTAL DE LA REGION | 101874 | 335476 | 40 | 51892 | 15 % |
| | | | | | |
| LAURENTIDES (15) | | | | | |
| <u>CANTON</u> | | | | | |
| La Minerve | 0 | 757 | | | |
| Gore | 187 | 982 | | | |
| Arundel | 516 | 555 | | | |

POPULATION 1993 SUSCEPTIBLE D'ETRE DESSERVIE PAR UN RESEAU 1951

| NOM DE LA MUNICIPALITE | POPULATION | | TDL | POP/RES-51 | % |
|---------------------------------|------------|-------|-----|------------|----|
| | 1951 | 1993 | | | |
| Harrington | 642 | 729 | | | |
| Wentworth | 727 | 329 | | | |
| Amherst | 921 | 777 | OUI | 570 | 73 |
| Grenville | 1069 | 1816 | | | |
| Kiamika | 1409 | 636 | | | |
| Chatham | 4014 | 3582 | | | |
| <u>PAROISSE</u> | | | | | |
| Oka | 0 | 1656 | | | |
| Saint-Hippolyte | 0 | 4697 | | | |
| Bellefeuille | 0 | 11005 | | | |
| Saint-Joseph-du-Lac | 0 | 4312 | | | |
| Ferme-Neuve | 0 | 907 | | | |
| Saint-Placide | 278 | 1023 | OUI | 172 | 17 |
| Saint-Colomban | 320 | 3645 | | | |
| Saint-Sauveur | 329 | 2719 | OUI | 204 | 7 |
| Sainte-Anne-des-Lacs | 343 | 1422 | OUI | 212 | 15 |
| Brébeuf | 469 | 609 | OUI | 290 | 48 |
| L'Ascension | 695 | 662 | OUI | 430 | 65 |
| Sainte-Marguerite-du-Lac-Masson | 1100 | 1571 | OUI | 681 | 43 |
| Saint-Jovite | 1453 | 1275 | | | |
| Saint-André-d'Argenteuil | 1607 | 1061 | OUI | 995 | 94 |
| <u>SANS DESIGNATION</u> | | | | | |
| Wentworth-Nord | 0 | 789 | | | |
| Oka | 0 | 1658 | | | |
| Beaux-Rivages | 0 | 1040 | | | |
| Saint-Aimé-du-Lac-des-Iles | 0 | 724 | | | |
| Sainte-Lucie-des-Laurentides | 0 | 891 | | | |
| Lac-Supérieur | 0 | 952 | | | |
| Des Ruisseaux | 0 | 4449 | | | |
| Val-des-Lacs | 0 | 498 | | | |
| Sainte-Agathe-Nord | 0 | 1221 | | | |
| Lac-Tremblant-Nord | 0 | 0 | | | |
| Lac-du-Cerf | 0 | 409 | | | |
| Mont-Tremblant | 22 | 707 | | | |
| La Macaza | 53 | 900 | | | |
| Lac-des-Seize-Iles | 236 | 205 | OUI | 146 | 71 |
| Mille-Isles | 239 | 944 | OUI | 148 | 16 |
| Ivry-sur-le-Lac | 263 | 311 | OUI | 163 | 52 |
| Montcalm | 300 | 369 | OUI | 186 | 50 |
| Piedmont | 324 | 1514 | OUI | 201 | 13 |
| Lac-Saint-Paul | 382 | 385 | OUI | 236 | 61 |
| Lantier | 397 | 677 | OUI | 246 | 36 |
| Chute-Saint-Philippe | 447 | 698 | OUI | 277 | 40 |
| Saint-Adolphe-d'Howard | 520 | 2263 | OUI | 322 | 14 |

 POPULATION 1993 SUSCEPTIBLE D'ETRE DESSERVIE PAR UN RESEAU 1951

| NOM DE LA MUNICIPALITE | POPULATION | | TDL | POP/RES-51 | % |
|--------------------------|------------|-------|-----|------------|----|
| | 1951 | 1993 | | | |
| Sainte-Anne-du-Lac | 553 | 637 | OUI | 342 | 54 |
| Notre-Dame-de-Pontmain | 577 | 547 | OUI | 357 | 65 |
| La Conception | 631 | 745 | OUI | 391 | 52 |
| Val-Morin | 688 | 1366 | OUI | 426 | 31 |
| Lac-Nominingue | 726 | 1765 | OUI | 449 | 25 |
| Prévost | 863 | 6024 | OUI | 534 | 9 |
| Morin-Heights | 872 | 1960 | OUI | 540 | 28 |
| Marchand | 913 | 1229 | | | |
| Mont-Saint-Michel | 966 | 647 | OUI | 598 | 92 |
| Labelle | 1003 | 2103 | OUI | 621 | 30 |
| Sainte-Sophie | 1140 | 7377 | OUI | 706 | 10 |
| Saint-Faustin | 1175 | 1410 | OUI | 727 | 52 |
| Huberdeau | 1230 | 903 | OUI | 761 | 84 |
| Notre-Dame-du-Laus | 1379 | 1244 | | | |
| <u>VILLAGE</u> | | | | | |
| Saint-André-Est | 0 | 1374 | | | |
| Lafontaine | 0 | 7365 | | | |
| Pointe-Calumet | 0 | 4482 | | | |
| Mont-Rolland | 0 | 2437 | | | |
| Lac-des-Écorces | 0 | 949 | | | |
| Sainte-Véronique | 0 | 1032 | | | |
| Sainte-Agathe-Sud | 0 | 1918 | | | |
| Lac-Saguay | 0 | 305 | | | |
| New Glasgow | 119 | 167 | OUI | 74 | 44 |
| Carillon | 328 | 193 | | | |
| Saint-Placide | 491 | 364 | OUI | 304 | 84 |
| Lac-Carré | 566 | 801 | OUI | 350 | 44 |
| Val-Barrette | 592 | 551 | OUI | 366 | 67 |
| L'Annonciation | 660 | 2163 | OUI | 409 | 19 |
| Calumet | 719 | 650 | OUI | 445 | 68 |
| Val-David | 940 | 2976 | OUI | 582 | 20 |
| Saint-Sauveur-des-Monts | 1066 | 2545 | OUI | 660 | 26 |
| Ferme-Neuve | 1660 | 2267 | OUI | 1028 | 45 |
| Grenville | 1883 | 1362 | | | |
| Brownsburg | 3238 | 2480 | OUI | 2004 | 81 |
| <u>VILLE</u> | | | | | |
| Sainte-Marthe-sur-le-Lac | 0 | 7410 | | | |
| Estérel | 0 | 119 | | | |
| Boisbriand | 0 | 21124 | | | |
| Saint-Jovite | 0 | 4118 | OUI | 0 | 0 |
| Lorraine | 1 | 8410 | | | |
| Deux-Montagnes | 1 | 13035 | | | |
| Barkmere | 56 | 62 | | | |
| Blainville | 278 | 22679 | OUI | 172 | 1 |

POPULATION 1993 SUSCEPTIBLE D'ETRE DESSERVIE PAR UN RESEAU 1951

| NOM DE LA MUNICIPALITE | POPULATION | | TDL | POP/RES-51 | % |
|--------------------------------|--------------|---------------|-----------|--------------|-------------|
| | 1951 | 1993 | | | |
| Bois-des-Filion | 787 | 6337 | OUI | 487 | 8 |
| Mirabel | 836 | 17971 | OUI | 518 | 3 |
| Sainte-Adèle | 961 | 4916 | OUI | 595 | 12 |
| Sainte-Agathe-des-Monts | 1084 | 5452 | OUI | 671 | 12 |
| Rosemère | 1839 | 11198 | OUI | 1138 | 10 |
| Sainte-Anne-des-Plaines | 1953 | 10787 | OUI | 1209 | 11 |
| Saint-Antoine | 2081 | 10232 | OUI | 1288 | 13 |
| Mont-Laurier | 4701 | 7862 | OUI | 2910 | 37 |
| Saint-Eustache | 5826 | 37278 | OUI | 3607 | 10 |
| Lachute | 6179 | 11730 | OUI | 3825 | 33 |
| Sainte-Thérèse | 7038 | 24158 | OUI | 4357 | 18 |
| Saint-Jérôme | 17685 | 23384 | OUI | 10948 | 47 |
| <u>RESERVE INDIENNE</u> | | | | | |
| Doncaster | 0 | 4 | | | |
| <u>TERRITOIRE NON ORGANISE</u> | | | | | |
| Lac-aux-Castors | 0 | 123 | | | |
| Baie-des-Chaloupes | 0 | 4 | | | |
| Lac-Douaire | 0 | 0 | | | |
| Lac-Ernest | 0 | 0 | | | |
| Lac-Marguerite | 0 | 0 | | | |
| Lac-Akonapwehikan | 0 | 0 | | | |
| Lac-Marie-Le Franc | 0 | 0 | | | |
| Lac-Oscar | 0 | 6 | | | |
| Lac-Wagwabika | 0 | 0 | | | |
| Lac-de-la-Maison-de-Pierre | 0 | 0 | | | |
| Lac-de-la-Pomme | 0 | 0 | | | |
| Lac-De La Bidière | 0 | 1 | | | |
| Lac-Bazinet | 0 | 0 | | | |
| TOTAL DE LA REGION | 95546 | 381069 | 53 | 49879 | 13 % |
| MONTEREGIE (16) | | | | | |
| <u>CANTON</u> | | | | | |
| Hemmingford | 0 | 1693 | | | |
| Shefford | 389 | 3692 | | | |
| Bedford | 519 | 793 | | | |
| Elgin | 539 | 469 | | | |
| Dundee | 556 | 382 | | | |
| Havelock | 623 | 738 | | | |
| Sainte-Cécile-de-Milton | 757 | 1745 | | | |
| Stanbridge | 833 | 860 | | | |
| Roxton | 1096 | 1116 | | | |
| Saint-Valérien-de-Milton | 1195 | 1767 | | | |

POPULATION 1993 SUSCEPTIBLE D'ETRE DESSERVIE PAR UN RESEAU 1951

| NOM DE LA MUNICIPALITE | POPULATION | | TDL | POP/RES-51 | % |
|-------------------------------|------------|-------|-----|------------|----|
| | 1951 | 1993 | | | |
| Sutton | 1389 | 1497 | | | |
| Godmanchester | 1398 | 1557 | OUI | 839 | 54 |
| Hinchinbrook | 1726 | 2392 | | | |
| Granby | 3135 | 10623 | | | |
| <u>PAROISSE</u> | | | | | |
| Saint-Pie | 0 | 2357 | | | |
| Saint-Grégoire-le-Grand | 0 | 2138 | | | |
| Saint-Bernard-de-Lacolle | 0 | 1509 | | | |
| Saint-Malachie-d'Ormstown | 0 | 2101 | | | |
| Calixa-Lavallée | 0 | 448 | | | |
| Sainte-Angèle-de-Monnoir | 0 | 1391 | | | |
| Notre-Dame-de-Saint-Hyacinthe | 0 | 860 | | | |
| Roxton Pond | 0 | 2120 | | | |
| Saint-Marc-sur-Richelieu | 0 | 1851 | | | |
| Très-Saint-Rédempteur | 309 | 570 | | | |
| Saint-Gérard-Majella | 480 | 272 | | | |
| Notre-Dame-de-l'Ile-Perrot | 484 | 5372 | | | |
| Saint-Valentin | 522 | 510 | | | |
| Saint-Alphonse | 528 | 2575 | | | |
| Saint-Liboire | 534 | 1383 | OUI | 320 | 23 |
| Sainte-Barbe | 554 | 1307 | OUI | 332 | 25 |
| Saint-Paul-de-l'Ile-aux-Noix | 558 | 1767 | OUI | 335 | 19 |
| Sainte-Marie-Madeleine | 570 | 1786 | OUI | 342 | 19 |
| Sainte-Sabine | 578 | 1003 | OUI | 347 | 35 |
| Saint-Charles | 590 | 1231 | OUI | 354 | 29 |
| Saint-Louis | 591 | 711 | OUI | 355 | 50 |
| Sainte-Christine | 595 | 739 | | | |
| Saint-Bernard-Partie-Sud | 602 | 586 | OUI | 361 | 62 |
| Saint-Aimé | 657 | 591 | OUI | 394 | 67 |
| Sainte-Anne-de-Sabrevois | 699 | 1735 | | | |
| Saint-Michel-de-Rougemont | 701 | 1354 | OUI | 421 | 31 |
| Saint-Michel | 711 | 2113 | OUI | 427 | 20 |
| Notre-Dame-du-Mont-Carmel | 723 | 835 | OUI | 434 | 52 |
| Saint-Ignace-de-Stanbridge | 729 | 717 | | | |
| Saint-Michel-d'Yamaska | 739 | 1060 | OUI | 443 | 42 |
| Saint-Éphrem-d'Upton | 751 | 848 | OUI | 451 | 53 |
| Saint-Roch-de-Richelieu | 752 | 1689 | OUI | 451 | 27 |
| Saint-Armand-Ouest | 824 | 1023 | | | |
| Notre-Dame-de-Stanbridge | 835 | 808 | | | |
| Sainte-Victoire-de-Sorel | 895 | 2146 | OUI | 537 | 25 |
| Saint-Nazaire-d'Acton | 897 | 893 | OUI | 538 | 60 |
| Saint-Sébastien | 907 | 800 | OUI | 544 | 68 |
| Saint-Stanislas-de-Kostka | 926 | 1590 | OUI | 556 | 35 |
| Saint-Urbain-Premier | 929 | 1145 | OUI | 557 | 49 |

POPULATION 1993 SUSCEPTIBLE D'ETRE DESSERVIE PAR UN RESEAU 1951

| NOM DE LA MUNICIPALITE | POPULATION | | TDL | POP/RES-51 | % |
|--------------------------------|------------|------|-----|------------|----|
| | 1951 | 1993 | | | |
| Saint-Denis | 933 | 1153 | OUI | 560 | 49 |
| Sainte-Marie-de-Monnoir | 941 | 2204 | OUI | 565 | 26 |
| Saint-Cyprien-de-Napierville | 955 | 1232 | OUI | 573 | 47 |
| Saint-Édouard | 956 | 1251 | | | |
| Saint-Joachim-de-Shefford | 959 | 1111 | OUI | 575 | 52 |
| Saint-André-d'Acton | 976 | 2316 | OUI | 586 | 25 |
| Saint-Hyacinthe-le-Confesseur | 980 | 1150 | OUI | 588 | 51 |
| Sainte-Anne-de-Sorel | 1011 | 2868 | OUI | 607 | 21 |
| Saint-Blaise | 1027 | 1893 | OUI | 616 | 33 |
| Saint-Ange-Gardien | 1027 | 1291 | OUI | 616 | 48 |
| Sainte-Rosalie | 1038 | 1578 | OUI | 623 | 39 |
| Saint-Thomas-d'Aquin | 1057 | 3573 | OUI | 634 | 18 |
| Saint-Théodore-d'Acton | 1062 | 1585 | | | |
| Sainte-Clotilde-de-Châteauguay | 1079 | 1524 | OUI | 647 | 42 |
| Saint-Télesphore | 1085 | 772 | | | |
| Saint-Simon | 1087 | 1203 | | | |
| Sainte-Justine-de-Newton | 1092 | 926 | OUI | 655 | 71 |
| Saint-Jude | 1093 | 1133 | OUI | 656 | 58 |
| La Présentation | 1111 | 1773 | OUI | 667 | 38 |
| Saint-Jacques-le-Mineur | 1194 | 1297 | OUI | 716 | 55 |
| Saint-Philippe | 1214 | 3572 | | | |
| Très-Saint-Sacrement | 1221 | 1294 | OUI | 733 | 57 |
| Saint-Jean-Chrysostome | 1234 | 1699 | OUI | 740 | 44 |
| Saint-Isidore | 1239 | 2247 | OUI | 743 | 33 |
| Saint-Jean-Baptiste | 1251 | 2879 | OUI | 751 | 26 |
| Saint-Robert | 1263 | 1848 | OUI | 758 | 41 |
| Saint-Césaire | 1303 | 1967 | OUI | 782 | 40 |
| Saint-David | 1308 | 965 | OUI | 785 | 81 |
| Saint-Patrice-de-Sherrington | 1310 | 1952 | | | |
| Saint-Louis-de-Gonzague | 1332 | 1413 | OUI | 799 | 57 |
| Saint-Lazare | 1351 | 9057 | OUI | 811 | 9 |
| Saint-Anicet | 1417 | 2215 | OUI | 850 | 38 |
| Sainte-Madeleine-de-Rigaud | 1434 | 3267 | OUI | 860 | 26 |
| Saint-Athanase | 1607 | 6411 | OUI | 964 | 15 |
| Saint-Damase | 1640 | 1089 | OUI | 984 | 90 |
| Saint-Paul-d'Abbotsford | 1641 | 2711 | OUI | 985 | 36 |
| <u>SANS DESIGNATION</u> | | | | | |
| Bolton-Ouest | 0 | 624 | | | |
| Noyan | 0 | 912 | | | |
| Terrasse-Vaudreuil | 0 | 1744 | | | |
| Rainville | 0 | 1724 | | | |
| Béthanie | 0 | 378 | | | |
| Venise-en-Québec | 173 | 934 | | | |
| Rivière-Beaudette | 233 | 1292 | | | |

POPULATION 1993 SUSCEPTIBLE D'ETRE DESSERVIE PAR UN RESEAU 1951

| NOM DE LA MUNICIPALITE | POPULATION | | TDL | POP/RES-51 | % |
|--------------------------------------|------------|------|-----|------------|----|
| | 1951 | 1993 | | | |
| Sainte-Marthe | 262 | 1056 | | | |
| Sainte-Hélène-de-Bagot | 269 | 1454 | | | |
| Saint-Georges-de-Clarenceville | 288 | 918 | | | |
| Frelighsburg | 313 | 1066 | OUI | 188 | 18 |
| Brigham | 337 | 2284 | | | |
| Stanbridge Station | 391 | 364 | | | |
| Les Cèdres | 417 | 3836 | OUI | 250 | 7 |
| Notre-Dame-de-Bon-Secours | 435 | 1384 | | | |
| Saint-Mathieu | 447 | 1754 | | | |
| Saint-Hugues | 487 | 1281 | | | |
| Saint-Pierre-de-Véronne-à-Pike-River | 541 | 639 | | | |
| Saint-Clet | 573 | 1388 | OUI | 344 | 25 |
| Henryville | 624 | 791 | OUI | 374 | 47 |
| Saint-Marcel-de-Richelieu | 664 | 613 | OUI | 398 | 65 |
| Saint-Étienne-de-Beauharnois | 670 | 811 | | | |
| Coteau-du-Lac | 676 | 4193 | OUI | 406 | 10 |
| Saint-Antoine-sur-Richelieu | 741 | 1576 | OUI | 445 | 28 |
| Saint-Paul-de-Châteauguay | 745 | 1365 | OUI | 447 | 33 |
| Grande-Ile | 877 | 4171 | OUI | 526 | 13 |
| Saint-Alexandre | 927 | 1954 | | | |
| Saint-Barnabé-Sud | 936 | 880 | OUI | 562 | 64 |
| Saint-Polycarpe | 939 | 1640 | OUI | 563 | 34 |
| L'Acadie | 965 | 5074 | OUI | 579 | 11 |
| Saint-Mathieu-de-Beloeil | 999 | 1947 | OUI | 599 | 31 |
| Saint-Mathias-sur-Richelieu | 1003 | 3553 | OUI | 602 | 17 |
| Franklin | 1105 | 1736 | | | |
| Sainte-Martine | 1115 | 2228 | OUI | 669 | 30 |
| Sainte-Brigide-d'Iberville | 1119 | 1296 | | | |
| Verchères | 1201 | 4781 | OUI | 721 | 15 |
| Saint-Amable | 1375 | 5804 | OUI | 825 | 14 |
| Saint-Timothée | 2379 | 8292 | OUI | 1427 | 17 |
| <u>VILLAGE</u> | | | | | |
| Melocheville | 0 | 2292 | | | |
| Yamaska | 0 | 453 | | | |
| L'Ange-Gardien | 0 | 563 | OUI | 0 | 0 |
| Saint-Damase | 0 | 1348 | | | |
| Pointe-des-Cascades | 0 | 691 | | | |
| Yamaska-Est | 0 | 256 | | | |
| Saint-Denis | 0 | 1038 | OUI | 0 | 0 |
| Vaudreuil-sur-le-Lac | 64 | 876 | | | |
| Abercorn | 242 | 321 | | | |
| Saint-Charles-sur-Richelieu | 255 | 389 | | | |
| Pointe-Fortune | 312 | 413 | | | |
| Saint-Zotique | 319 | 2515 | | | |

POPULATION 1993 SUSCEPTIBLE D'ETRE DESSERVIE PAR UN RESEAU 1951

| NOM DE LA MUNICIPALITE | POPULATION | | TDL | POP/RES-51 | % |
|------------------------|------------|-------|-----|------------|-----|
| | 1951 | 1993 | | | |
| Warden | 327 | 340 | OUI | 196 | 58 |
| Coteau-Landing | 387 | 1552 | OUI | 232 | 15 |
| Saint-Dominique | 449 | 2103 | OUI | 269 | 13 |
| Philipsburg | 482 | 286 | OUI | 289 | 100 |
| Howick | 549 | 636 | OUI | 329 | 52 |
| Hemmingford | 568 | 729 | OUI | 341 | 47 |
| Rougemont | 572 | 1159 | OUI | 343 | 30 |
| Massueville | 575 | 630 | OUI | 345 | 55 |
| Sainte-Rosalie | 649 | 3740 | | | |
| Sainte-Madeleine | 671 | 2181 | OUI | 403 | 18 |
| Henryville | 677 | 677 | OUI | 406 | 60 |
| Roxton Pond | 772 | 969 | OUI | 463 | 48 |
| Saint-Chrysostome | 795 | 902 | OUI | 477 | 53 |
| Upton | 797 | 934 | OUI | 478 | 51 |
| Roxton Falls | 945 | 1336 | | | |
| Saint-Liboire | 969 | 904 | OUI | 581 | 64 |
| Coteau-Station | 993 | 1061 | OUI | 596 | 56 |
| Lacolle | 1055 | 1392 | OUI | 633 | 45 |
| East Farnham | 1169 | 528 | | | |
| Ormstown | 1233 | 1577 | OUI | 740 | 47 |
| Napierville | 1356 | 2909 | OUI | 814 | 28 |
| Mont-Saint-Grégoire | 1399 | 885 | | | |
| Contrecoeur | 1435 | 5501 | OUI | 861 | 16 |
| McMasterville | 1509 | 3689 | OUI | 905 | 25 |
| Saint-Pie | 1534 | 2083 | OUI | 920 | 44 |
| Brome | 1771 | 290 | | | |
| <u>VILLE</u> | | | | | |
| Tracy | 0 | 13181 | | | |
| Bromont | 0 | 3408 | | | |
| Otterburn Park | 0 | 6046 | | | |
| Carignan | 0 | 5386 | | | |
| Mercier | 0 | 8227 | | | |
| L'Ile-Cadieux | 12 | 140 | | | |
| Candiac | 181 | 11064 | | | |
| Dunham | 439 | 3226 | | | |
| Pincourt | 521 | 9639 | OUI | 313 | 3 |
| Sainte-Catherine | 614 | 9805 | OUI | 368 | 4 |
| Delson | 682 | 6063 | OUI | 409 | 7 |
| Vaudreuil | 714 | 11187 | OUI | 428 | 4 |
| Maple Grove | 847 | 2431 | OUI | 508 | 21 |
| Saint-Ours | 857 | 1628 | OUI | 514 | 32 |
| Sainte-Julie | 1010 | 20632 | OUI | 606 | 3 |
| Varennes | 1104 | 14758 | OUI | 662 | 4 |
| Richelieu | 1129 | 2843 | OUI | 677 | 24 |

POPULATION 1993 SUSCEPTIBLE D'ETRE DESSERVIE PAR UN RESEAU 1951

| NOM DE LA MUNICIPALITE | POPULATION | | TDL | POP/RES-51 | % |
|----------------------------|------------|--------|-----|------------|-----|
| | 1951 | 1993 | | | |
| Saint-Basile-le-Grand | 1144 | 10127 | OUI | 686 | 7 |
| Léry | 1194 | 2429 | OUI | 716 | 29 |
| Saint-Luc | 1344 | 15008 | OUI | 806 | 5 |
| Mont-Saint-Hilaire | 1436 | 12341 | OUI | 862 | 7 |
| Lac-Brome | 1529 | 4824 | OUI | 917 | 19 |
| Rigaud | 1579 | 2503 | OUI | 947 | 38 |
| Boucherville | 1583 | 33796 | OUI | 950 | 3 |
| Saint-Césaire | 1658 | 2907 | OUI | 995 | 34 |
| Sutton | 1695 | 1587 | OUI | 1017 | 64 |
| Brossard | 1780 | 64793 | OUI | 1068 | 2 |
| Saint-Bruno-de-Montarville | 1816 | 23849 | OUI | 1090 | 5 |
| Saint-Rémi | 1845 | 5768 | OUI | 1107 | 19 |
| Saint-Constant | 1925 | 18423 | OUI | 1155 | 6 |
| L'Ile-Perrot | 2008 | 8064 | OUI | 1205 | 15 |
| Bedford | 2073 | 2665 | OUI | 1244 | 47 |
| Dorion | 2413 | 5920 | OUI | 1448 | 24 |
| Huntingdon | 2806 | 2859 | OUI | 1684 | 59 |
| Hudson | 2869 | 4829 | OUI | 1721 | 36 |
| Beloeil | 2992 | 18516 | OUI | 1795 | 10 |
| Marieville | 3117 | 5164 | OUI | 1870 | 36 |
| Acton Vale | 3367 | 4468 | OUI | 2020 | 45 |
| Greenfield Park | 3379 | 17652 | OUI | 2027 | 11 |
| Saint-Joseph-de-Sorel | 3847 | 2069 | OUI | 2308 | 100 |
| Waterloo | 4054 | 3964 | OUI | 2432 | 61 |
| La Prairie | 4058 | 14938 | OUI | 2435 | 16 |
| LeMoyne | 4078 | 5412 | OUI | 2447 | 45 |
| Châteauguay | 4398 | 39833 | OUI | 2639 | 7 |
| Farnham | 4926 | 6146 | OUI | 2956 | 48 |
| Cowansville | 5072 | 11982 | OUI | 3043 | 25 |
| Iberville | 5185 | 9352 | OUI | 3111 | 33 |
| Beauharnois | 5694 | 6449 | OUI | 3416 | 53 |
| Chambly | 5956 | 15893 | OUI | 3574 | 22 |
| Saint-Lambert | 8719 | 20976 | OUI | 5231 | 25 |
| Sorel | 14961 | 24253 | OUI | 8977 | 37 |
| Saint-Hubert | 19276 | 74027 | OUI | 11566 | 16 |
| Saint-Jean-sur-Richelieu | 19305 | 37607 | OUI | 11583 | 31 |
| Granby | 21989 | 42804 | OUI | 13193 | 31 |
| Salaberry-de-Valleyfield | 22414 | 27598 | OUI | 13448 | 49 |
| Saint-Hyacinthe | 25051 | 39292 | OUI | 15031 | 38 |
| Longueuil | 33553 | 129874 | OUI | 20132 | 16 |
| <u>RESERVE INDIENNE</u> | | | | | |
| Kahnawake | 0 | 6313 | | | |
| Akwesasne | 0 | 2967 | | | |

POPULATION 1993 SUSCEPTIBLE D'ETRE DESSERVIE PAR UN RESEAU 1951

| NOM DE LA MUNICIPALITE | POPULATION | | TDL | POP/RES-51 | % |
|------------------------|------------|---------|-----|------------|------|
| | 1951 | 1993 | | | |
| TOTAL DE LA REGION | 392007 | 1207467 | 141 | 210654 | 17 % |



ANNEXE D
Liste des entrées de service par région administrative

ANNEXE D - LISTE DES ENTRÉES DE SERVICE PAR RÉGION ADMINISTRATIVE

Un nombre théorique d'entrées de service est estimé, pour chacune des municipalités susceptibles d'avoir eu un réseau d'aqueduc en 1951. Ce nombre est estimé pour 1951 ainsi que pour 1993 en divisant la valeur de la population par le nombre de personnes par ménage à l'époque correspondante (voir tableau C-1).

Par hypothèse, le nombre d'entrées de service est considéré égal au nombre de logements. Cette hypothèse est généralement fautive pour les habitations multifamiliales puisqu'une seule entrée de service dessert habituellement plusieurs logements. Par contre, cela permet de tenir compte des entrées de service desservant les commerces, industries, bureaux et institutions, auxquels n'est rattachée aucune population résidante. Par hypothèse aussi, toute la population est considérée desservie par un réseau d'aqueduc, ce qui tend à majorer le nombre trouvé d'entrées de service par rapport au nombre réel. Cette différence est de toute façon jugée en deçà de la prévision de la présente estimation.

Les termes et abréviations utilisés en titre dans la liste présentée ci-après ont la signification suivante :

- Nom de la municipalité : Nom de la municipalité en 1993.
 - Population : Population totale de la municipalité.
 - T.D.L. : Municipalité considérée comme ayant eu un réseau d'aqueduc en 1951 (provient de la liste de l'annexe B).
 - ES51 : Nombre d'entrées de service estimé pour 1951. Ce nombre est calculé en divisant la population de 1951 par le nombre moyen de personnes par ménage à cette époque (voir le tableau C-1).
 - ES93 : Nombre d'entrées de service estimé pour 1993. Ce nombre est calculé en divisant la population de 1993 par le nombre moyen de personnes par ménage à cette époque (voir le tableau C-1).
 - % : Pourcentage d'entrées de service de 1951 par rapport à celles de 1993. Correspond à la proportion maximale possible estimée d'entrées de service en plomb pour le réseau concerné. La proportion réelle doit être inférieure sinon nulle.
-

LISTE DES ENTREES DE SERVICE PAR REGOIN ADMINISTRATIVE

| NOM DE LA MUNICIPALITE | POPULATION | | TDL | ES51 | ES93 | % |
|---------------------------------------|------------|------|-----|------|------|---|
| | 1951 | 1993 | | | | |
| BAS-SAINT-LAURENT (01) | | | | | | |
| <u>PAROISSE</u> | | | | | | |
| Packington | 0 | 618 | | | | |
| Sainte-Jeanne-d'Arc | 0 | 369 | | | | |
| La Trinité-des-Monts | 0 | 345 | | | | |
| Sainte-Félicité | 0 | 666 | | | | |
| Saint-Jean-de-Cherbourg | 0 | 230 | | | | |
| Sainte-Irène | 0 | 363 | | | | |
| La Rédemption | 0 | 581 | | | | |
| Saint-Octave-de-Métis | 0 | 585 | | | | |
| Saint-Alexandre-des-Lacs | 0 | 383 | | | | |
| Saint-Charles-Garnier | 0 | 373 | | | | |
| Saint-Eugène-de-Ladrière | 0 | 512 | | | | |
| Notre-Dame-des-Neiges-des-Trois-Pisto | 0 | 1177 | | | | |
| Saint-Patrice-de-la-Rivière-du-Loup | 0 | 3193 | | | | |
| Sainte-Hélène | 0 | 941 | | | | |
| Notre-Dame-des-Sept-Douleurs | 305 | 44 | | | | |
| Saint-Joseph-de-Lepage | 447 | 590 | | | | |
| Saint-Germain | 481 | 325 | | | | |
| Notre-Dame-du-Portage | 611 | 1163 | | | | |
| Saint-Onésime-d'Ixworth | 657 | 607 | | | | |
| Saint-Joseph-de-Kamouraska | 684 | 415 | | | | |
| Saint-Georges-de-Cacouna | 716 | 677 | | | | |
| Saint-Léandre | 725 | 396 | | | | |
| Saint-Denis | 768 | 442 | | | | |
| Sainte-Luce | 784 | 1320 | | | | |
| Saint-Modeste | 802 | 871 | | | | |
| Saint-Valérien | 840 | 801 | | | | |
| Saint-Éloi | 855 | 352 | | | | |
| Saint-Marc-du-Lac-Long | 861 | 509 | | | | |
| Saint-Ulric-de-Matane | 869 | 982 | | | | |
| Sainte-Flavie | 877 | 869 | | | | |
| Saint-Simon | 905 | 491 | | | | |
| Saint-Cléophas | 960 | 440 | | | | |
| Saint-Marcellin | 992 | 290 | | | | |
| Saint-Mathieu-de-Rioux | 1089 | 560 | | | | |
| Saint-Philippe-de-Néri | 1100 | 960 | | | | |
| Saint-Paul-de-la-Croix | 1113 | 442 | | | | |
| Saint-Donat | 1122 | 760 | | | | |
| Saint-Damase | 1127 | 435 | | | | |
| Saint-Narcisse-de-Rimouski | 1148 | 1002 | | | | |
| Saint-Raphaël-d'Albertville | 1165 | 400 | | | | |
| Sainte-Françoise | 1176 | 506 | | | | |
| Saint-Clément | 1217 | 580 | | | | |

LISTE DES ENTREES DE SERVICE PAR REGION ADMINISTRATIVE

| NOM DE LA MUNICIPALITE | POPULATION | | TDL | ES51 | ES93 | % |
|---------------------------------------|------------|------|-----|------|------|-----|
| | 1951 | 1993 | | | | |
| Saint-Tharcisius | 1220 | 571 | | | | |
| Saint-Zénon-du-Lac-Humqui | 1237 | 496 | | | | |
| Saint-Arsène | 1237 | 1181 | | | | |
| Saint-Adelme | 1253 | 566 | | | | |
| Sainte-Blandine | 1311 | 1938 | | | | |
| Saint-Eusèbe | 1327 | 658 | | | | |
| Saint-Jacques-le-Majeur-de-Causapscal | 1341 | 707 | | | | |
| Saint-François-Xavier-des-Hauteurs | 1368 | 696 | | | | |
| Saint-Moïse | 1371 | 667 | OUI | 236 | 247 | 96 |
| Sainte-Odile-sur-Rimouski | 1527 | 1233 | | | | |
| Saint-Anaclet-de-Lessard | 1537 | 2468 | OUI | 265 | 914 | 29 |
| Saint-Antonin | 1632 | 3268 | OUI | 281 | 1210 | 23 |
| Saint-Luc | 1640 | 913 | OUI | 283 | 338 | 84 |
| Saint-Louis-du-Ha! Ha! | 1807 | 1484 | | | | |
| Saint-Hubert | 1808 | 1380 | OUI | 312 | 511 | 61 |
| Saint-Michel-du-Squatec | 1971 | 1397 | OUI | 340 | 517 | 66 |
| Saint-Alexandre | 2064 | 1827 | OUI | 356 | 677 | 53 |
| Saint-Léon-le-Grand | 2068 | 1150 | OUI | 357 | 426 | 84 |
| Saint-Fabien | 2793 | 1822 | OUI | 482 | 675 | 71 |
| Saint-Jérôme-de-Matane | 2908 | 1189 | OUI | 501 | 440 | 100 |
| Sainte-Anne-de-la-Pocatière | 3660 | 1824 | OUI | 631 | 676 | 93 |
| <u>SANS DESIGNATION</u> | | | | | | |
| Esprit-Saint | 0 | 501 | | | | |
| Auclair | 0 | 531 | | | | |
| Lejeune | 0 | 397 | | | | |
| Saint-Athanase | 0 | 384 | | | | |
| Padoue | 0 | 332 | | | | |
| Sainte-Marguerite | 0 | 260 | | | | |
| Petit-Matane | 0 | 1288 | | | | |
| Saint-René-de-Matane | 0 | 1081 | | | | |
| Les Boules | 0 | 397 | | | | |
| Sainte-Paule | 0 | 187 | | | | |
| Saint-Vianney | 0 | 608 | | | | |
| Saint-Bruno-de-Kamouraska | 0 | 572 | | | | |
| Sainte-Rita | 0 | 402 | | | | |
| Saint-Jean-de-la-Lande | 0 | 359 | | | | |
| Saint-Cyprien | 0 | 1238 | | | | |
| Saint-Juste-du-Lac | 0 | 638 | | | | |
| Saint-Jean-Baptiste-de-l'Isle-Verte | 0 | 601 | | | | |
| Saint-Pierre-de-Lamy | 0 | 180 | | | | |
| Saint-Guy | 0 | 157 | | | | |
| Saint-Jean-Baptiste | 292 | 750 | | | | |
| Grand-Métis | 383 | 287 | | | | |

LISTE DES ENTREES DE SERVICE PAR REGION ADMINISTRATIVE

| NOM DE LA MUNICIPALITE | POPULATION | | TDL | ES51 | ES93 | % |
|--------------------------------|------------|------|-----|------|------|-----|
| | 1951 | 1993 | | | | |
| Mont-Lebel | 459 | 320 | | | | |
| Kamouraska | 488 | 732 | OUI | 84 | 271 | 31 |
| Saint-Médard | 606 | 321 | | | | |
| Saint-André | 624 | 687 | OUI | 108 | 254 | 42 |
| Saint-François-Xavier-de-Viger | 665 | 318 | | | | |
| Saint-Edmond | 689 | 242 | | | | |
| Val-Brillant | 867 | 1024 | OUI | 149 | 379 | 39 |
| Grosses-Roches | 886 | 517 | | | | |
| Sainte-Florence | 1111 | 557 | | | | |
| Sainte-Angèle-de-Mérici | 1161 | 1168 | | | | |
| Saint-Pacôme | 1197 | 1880 | | | | |
| Saint-Elzéar | 1207 | 406 | | | | |
| Saint-Gabriel-Lalemant | 1297 | 901 | | | | |
| Saint-Épiphane | 1305 | 940 | | | | |
| Rivière-Bleue | 1334 | 1643 | | | | |
| Biencourt | 1359 | 747 | | | | |
| Rivière-Ouelle | 1531 | 1244 | OUI | 264 | 461 | 57 |
| Lac-des-Aigles | 1537 | 678 | OUI | 265 | 251 | 100 |
| Saint-Honoré | 1662 | 843 | | | | |
| Saint-Pascal | 1736 | 1382 | OUI | 299 | 512 | 58 |
| Mont-Carmel | 1761 | 1303 | OUI | 304 | 483 | 63 |
| Baie-des-Sables | 1793 | 698 | | | | |
| Sayabec | 2220 | 2088 | OUI | 383 | 773 | 49 |
| Saint-Gabriel | 2274 | 1215 | OUI | 392 | 450 | 87 |
| Saint-Jean-de-Dieu | 2406 | 1893 | OUI | 415 | 701 | 59 |
| Les Méchins | 2804 | 1339 | OUI | 483 | 496 | 97 |
| <u>VILLAGE</u> | | | | | | |
| Métis-sur-Mer | 231 | 239 | OUI | 40 | 89 | 45 |
| Saint-Georges-de-Cacouna | 592 | 1139 | | | | |
| Saint-Noël | 830 | 508 | | | | |
| Rimouski-Est | 889 | 2141 | | | | |
| Saint-Ulric | 946 | 768 | | | | |
| Luceville | 1059 | 1399 | | | | |
| Le Bic | 1102 | 3041 | | | | |
| Lac-au-Saumon | 1622 | 1310 | OUI | 280 | 485 | 58 |
| Sainte-Félicité | 2007 | 758 | OUI | 346 | 281 | 100 |
| L'Isle-Verte | 2564 | 1013 | OUI | 442 | 375 | 100 |
| Price | 2810 | 1962 | OUI | 484 | 727 | 67 |
| <u>VILLE</u> | | | | | | |
| Dégelis | 0 | 3350 | | | | |
| Pohénégamook | 0 | 3248 | | | | |
| La Pocatière | 0 | 4648 | | | | |

LISTE DES ENTREES DE SERVICE PAR REGION ADMINISTRATIVE

| NOM DE LA MUNICIPALITE | POPULATION | | TDL | ES51 | ES93 | % |
|------------------------------------|------------|--------|-----|-------|-------|-----|
| | 1951 | 1993 | | | | |
| Saint-Pascal | 0 | 2578 | | | | |
| Pointe-au-Père | 451 | 4001 | | | | |
| Notre-Dame-du-Lac | 1364 | 2133 | | | | |
| Cabano | 2594 | 3145 | OUI | 447 | 1165 | 38 |
| Amqui | 2599 | 6518 | OUI | 448 | 2414 | 19 |
| Causapscal | 2609 | 2160 | OUI | 450 | 800 | 56 |
| Trois-Pistoles | 3537 | 3886 | OUI | 610 | 1439 | 42 |
| Mont-Joli | 4938 | 6265 | OUI | 851 | 2320 | 37 |
| Matane | 6345 | 12756 | OUI | 1094 | 4724 | 23 |
| Rivière-du-Loup | 9425 | 14017 | OUI | 1625 | 5191 | 31 |
| Rimouski | 11565 | 30873 | OUI | 1994 | 11434 | 17 |
| <u>RESERVE INDIENNE</u> | | | | | | |
| Cacouna | 0 | 0 | OUI | 0 | 0 | *** |
| Whitworth | 0 | 0 | | | | |
| <u>TERRITOIRE NON ORGANISE</u> | | | | | | |
| Rivière-Bonjour | 0 | 0 | | | | |
| Lac-Casault | 0 | 3 | | | | |
| Rivière-Vaseuse | 0 | 0 | | | | |
| Lac-des-Eaux-Mortes | 0 | 0 | | | | |
| Lac-Huron | 0 | 2 | | | | |
| Ruisseau-des-Mineurs | 0 | 0 | | | | |
| Routhierville | 0 | 40 | | | | |
| Grand-Lac-Touradi | 0 | 0 | | | | |
| Rivière-Patapédia-Est | 0 | 0 | | | | |
| Lac-Matapédia | 0 | 0 | | | | |
| Lac-à-la-Croix | 0 | 0 | | | | |
| Lac-Alfred | 0 | 0 | | | | |
| Lac-Boisbouscache | 0 | 0 | | | | |
| Petit-Lac-Sainte-Anne | 0 | 0 | | | | |
| Picard | 0 | 0 | | | | |
| <hr/> | | | | | | |
| TOTAL DE REGION | 157209 | 205137 | 36 | 16301 | 43108 | 38 |
| SAGUENAY/LAC-SAINT-JEAN(02) | | | | | | |
| <u>CANTON</u> | | | | | | |
| Tremblay | 1558 | 3535 | | | | |
| <u>PAROISSE</u> | | | | | | |
| La Doré | 0 | 1668 | OUI | 0 | 575 | 0 |
| Sainte-Rose-du-Nord | 0 | 408 | | | | |
| Saint-Augustin | 952 | 534 | OUI | 159 | 184 | 86 |

LISTE DES ENTREES DE SERVICE PAR REGION ADMINISTRATIVE

| NOM DE LA MUNICIPALITE | POPULATION | | TDL | ES51 | ES93 | % |
|-------------------------------|------------|------|-----|------|------|-----|
| | 1951 | 1993 | | | | |
| Larouche | 958 | 1004 | OUI | 160 | 346 | 46 |
| L'Ascension-de-Notre-Seigneur | 1578 | 1823 | OUI | 263 | 629 | 42 |
| <u>SANS DESIGNATION</u> | | | | | | |
| Ferland-et-Boilleau | 0 | 669 | | | | |
| Lac-Kénogami | 0 | 1374 | | | | |
| L'Anse-Saint-Jean | 0 | 1266 | | | | |
| Lamarche | 0 | 562 | | | | |
| Saint-Nazaire | 0 | 2024 | | | | |
| Rivière-Éternité | 0 | 611 | | | | |
| Petit-Saguenay | 0 | 991 | | | | |
| Saint-Charles-de-Bourget | 0 | 711 | | | | |
| Labrecque | 0 | 1179 | | | | |
| Saint-Félix-d'Otis | 0 | 691 | | | | |
| Saint-Fulgence | 781 | 2170 | OUI | 130 | 748 | 17 |
| Péribonka | 862 | 635 | OUI | 144 | 219 | 66 |
| Saint-Henri-de-Taillon | 871 | 714 | OUI | 145 | 246 | 59 |
| Saint-Edmond | 883 | 592 | OUI | 147 | 204 | 72 |
| Saint-Gédéon | 889 | 1803 | OUI | 148 | 622 | 24 |
| Saint-Ludger-de-Milot | 928 | 721 | OUI | 155 | 249 | 62 |
| Saint-Stanislas | 975 | 322 | OUI | 163 | 111 | 100 |
| Bégin | 1022 | 953 | OUI | 170 | 329 | 52 |
| Sainte-Monique | 1029 | 910 | OUI | 172 | 314 | 55 |
| Sainte-Hedwidge | 1036 | 879 | OUI | 173 | 303 | 57 |
| Saint-David-de-Falardeau | 1043 | 1966 | OUI | 174 | 678 | 26 |
| Saint-Eugène | 1058 | 692 | OUI | 176 | 239 | 74 |
| Chambord | 1117 | 1739 | OUI | 186 | 600 | 31 |
| Saint-Bruno | 1144 | 2628 | OUI | 191 | 906 | 21 |
| Shipshaw | 1156 | 2768 | OUI | 193 | 954 | 20 |
| Saint-Thomas-Didyme | 1239 | 944 | OUI | 207 | 326 | 63 |
| Saint-François-de-Sales | 1243 | 832 | OUI | 207 | 287 | 72 |
| Saint-Ambroise | 1255 | 3586 | OUI | 209 | 1237 | 17 |
| Lac-à-la-Croix | 1271 | 971 | OUI | 212 | 335 | 63 |
| Delisle | 1337 | 4281 | OUI | 223 | 1476 | 15 |
| Saint-Méthode | 1426 | 1048 | OUI | 238 | 361 | 66 |
| Girardville | 1598 | 1391 | OUI | 266 | 480 | 56 |
| Hébertville | 1683 | 2400 | OUI | 281 | 828 | 34 |
| Albanel | 1793 | 2496 | OUI | 299 | 861 | 35 |
| Saint-Honoré | 1826 | 3789 | OUI | 304 | 1307 | 23 |
| Notre-Dame-de-Lorette | 2516 | 258 | OUI | 419 | 89 | 100 |
| <u>VILLAGE</u> | | | | | | |
| Lac-Bouchette | 716 | 1485 | OUI | 119 | 512 | 23 |
| Saint-André-du-Lac-Saint-Jean | 824 | 606 | OUI | 137 | 209 | 66 |

LISTE DES ENTREES DE SERVICE PAR REGION ADMINISTRATIVE

| NOM DE LA MUNICIPALITE | POPULATION | | TDL | ES51 | ES93 | % | |
|--------------------------------|------------|--------|--------|------|-------|-------|----|
| | 1951 | 1993 | | | | | |
| Sainte-Jeanne-d'Arc | 1024 | 1113 | OUI | 171 | 384 | 44 | |
| Hébertville-Station | 1038 | 1376 | OUI | 173 | 474 | 36 | |
| Saint-Prime | 1523 | 2522 | OUI | 254 | 870 | 29 | |
| <u>VILLE</u> | | | | | | | |
| Métabetchouan | 0 | 3379 | | | | | |
| Laterrière | 525 | 4690 | OUI | 88 | 1617 | 5 | |
| Desbiens | 1651 | 1265 | OUI | 275 | 436 | 63 | |
| Mistassini | 2298 | 6842 | OUI | 383 | 2359 | 16 | |
| Saint-Félicien | 2335 | 9340 | OUI | 389 | 3221 | 12 | |
| Normandin | 2867 | 3957 | OUI | 478 | 1364 | 35 | |
| Dolbeau | 4307 | 8181 | OUI | 718 | 2821 | 25 | |
| Roberval | 4897 | 11628 | OUI | 816 | 4010 | 20 | |
| La Baie | 8073 | 20995 | OUI | 1346 | 7240 | 19 | |
| Alma | 18140 | 25910 | OUI | 3023 | 8934 | 34 | |
| Chicoutimi | 33623 | 62670 | OUI | 5604 | 21610 | 26 | |
| Jonquière | 43023 | 57933 | OUI | 7171 | 19977 | 36 | |
| <u>RESERVE INDIENNE</u> | | | | | | | |
| Mashteuiatsh | 0 | 1489 | | | | | |
| <u>TERRITOIRE NON ORGANISE</u> | | | | | | | |
| Mont-Valin | 0 | 5 | | | | | |
| Lac-Moncouche | 0 | 5 | | | | | |
| Lac-Achouakan | 0 | 3 | | | | | |
| Lalemant | 0 | 5 | | | | | |
| Lac-Ministuk | 0 | 3 | | | | | |
| Lac-Ashuapmushuan | 0 | 3 | | | | | |
| Rivière-Mistassini | 0 | 0 | | | | | |
| Chute-des-Passes | 0 | 207 | | | | | |
| Mont-Apica | 0 | 5 | | | | | |
| Belle-Rivière | 0 | 4 | | | | | |
| TOTAL DE REGION | | 163891 | 286159 | 46 | 27055 | 92079 | 29 |
| QUEBEC (03) | | | | | | | |
| <u>CANTONS-UNIS</u> | | | | | | | |
| Stoneham-et-Tewkesbury | 1033 | 4384 | | | | | |
| <u>PAROISSE</u> | | | | | | | |
| Saint-Augustin-de-Desmaures | 0 | 12680 | OUI | 0 | 4696 | 0 | |
| Saint-Pierre | 0 | 1992 | | | | | |
| Saint-Jean | 0 | 832 | | | | | |

LISTE DES ENTREES DE SERVICE PAR REGION ADMINISTRATIVE

| NOM DE LA MUNICIPALITE | POPULATION | | TDL | ES51 | ES93 | % |
|---------------------------------------|------------|------|-----|------|------|-----|
| | 1951 | 1993 | | | | |
| Saint-Laurent | 0 | 1551 | | | | |
| Saint-Louis-de-Gonzague-du-Cap-Tourme | 0 | 6 | | | | |
| Sainte-Famille | 0 | 942 | | | | |
| Saint-Gilbert | 437 | 315 | | | | |
| Sainte-Agnès | 485 | 640 | | | | |
| Notre-Dame-des-Anges | 562 | 455 | OUI | 108 | 169 | 64 |
| Saint-Siméon | 704 | 519 | OUI | 135 | 192 | 70 |
| Saint-Louis-de-l'Isle-aux-Coudres | 745 | 450 | OUI | 143 | 167 | 86 |
| Saint-Thuribe | 746 | 410 | OUI | 143 | 152 | 94 |
| Saint-Basile | 811 | 823 | OUI | 156 | 305 | 51 |
| Saint-Irénée | 1069 | 745 | OUI | 206 | 276 | 75 |
| Saint-Fidèle-de-Mont-Murray | 1089 | 994 | OUI | 209 | 368 | 57 |
| Saint-Hilarion | 1143 | 1185 | OUI | 220 | 439 | 50 |
| Notre-Dame-de-Portneuf | 1144 | 1676 | OUI | 220 | 621 | 35 |
| Saint-François | 1275 | 493 | | | | |
| Saint-Casimir | 1334 | 430 | OUI | 257 | 159 | 100 |
| Saint-Joachim | 1364 | 1478 | OUI | 262 | 547 | 48 |
| Saint-Urbain | 1681 | 1599 | OUI | 323 | 592 | 55 |
| L'Ange-Gardien | 1758 | 2819 | OUI | 338 | 1044 | 32 |
| Saint-Raymond | 2534 | 4753 | OUI | 487 | 1760 | 28 |
| Baie-Saint-Paul | 3716 | 2297 | OUI | 715 | 851 | 84 |
| Pointe-aux-Trembles | 8241 | 1970 | OUI | 1585 | 730 | 100 |
| <u>SANS DESIGNATION</u> | | | | | | |
| Sainte-Catherine-de-la-Jacques-Cartie | 0 | 4011 | | | | |
| Shannon | 0 | 3535 | | | | |
| Baie-Sainte-Catherine | 0 | 312 | | | | |
| Sainte-Jeanne-de-Pont-Rouge | 0 | 1966 | | | | |
| Lac-Beauport | 0 | 4462 | | | | |
| La Baleine | 340 | 282 | | | | |
| Grondines | 442 | 654 | OUI | 85 | 242 | 35 |
| Sainte-Christine-d'Auvergne | 488 | 314 | | | | |
| Saint-Casimir | 526 | 1331 | OUI | 101 | 493 | 21 |
| Saint-Bernard-de-l'Ile-aux-Coudres | 591 | 651 | | | | |
| Notre-Dame-des-Monts | 617 | 918 | OUI | 119 | 340 | 35 |
| Saint-Aimé-des-Lacs | 715 | 910 | OUI | 138 | 337 | 41 |
| Saint-Alban | 719 | 1176 | OUI | 138 | 436 | 32 |
| Rivière-du-Gouffre | 727 | 1305 | OUI | 140 | 483 | 29 |
| Rivière-à-Pierre | 953 | 672 | OUI | 183 | 249 | 74 |
| Deschambault | 954 | 1213 | OUI | 183 | 449 | 41 |
| Lac-Saint-Charles | 1018 | 7520 | OUI | 196 | 2785 | 7 |
| Sainte-Brigitte-de-Laval | 1154 | 2833 | OUI | 222 | 1049 | 21 |
| Saint-Léonard-de-Portneuf | 1162 | 997 | OUI | 223 | 369 | 61 |
| Saint-Ubalde | 1196 | 1552 | OUI | 230 | 575 | 40 |

LISTE DES ENTREES DE SERVICE PAR REGION ADMINISTRATIVE

| NOM DE LA MUNICIPALITE | POPULATION | | TDL | ES51 | ES93 | % |
|-------------------------------|------------|-------|-----|------|-------|----|
| | 1951 | 1993 | | | | |
| Saint-Gabriel-de-Valcartier | 1198 | 2754 | OUI | 230 | 1020 | 23 |
| Boischatel | 1297 | 3878 | OUI | 249 | 1436 | 17 |
| Petite-Rivière-Saint-François | 1306 | 802 | | | | |
| Rivière-Malbaie | 1376 | 2061 | OUI | 265 | 763 | 35 |
| Cap-Santé | 1406 | 2563 | OUI | 270 | 949 | 28 |
| Saint-Émile | 1415 | 6921 | OUI | 272 | 2563 | 11 |
| Saint-Tite-des-Caps | 1678 | 1523 | OUI | 323 | 564 | 57 |
| Les Éboulements | 1698 | 1013 | OUI | 327 | 375 | 87 |
| Saint-Ferréol-les-Neiges | 1998 | 1995 | OUI | 384 | 739 | 52 |
| <u>VILLAGE</u> | | | | | | |
| Saint-Joseph-de-la-Rive | 347 | 225 | | | | |
| Sainte-Pétronille | 392 | 1128 | | | | |
| Cap-à-l'Aigle | 599 | 761 | OUI | 115 | 282 | 41 |
| Neuveville | 759 | 1006 | OUI | 146 | 373 | 39 |
| Saint-Siméon | 1103 | 1020 | OUI | 212 | 378 | 56 |
| Pointe-au-Pic | 1105 | 952 | OUI | 213 | 353 | 60 |
| Saint-Basile-Sud | 1347 | 1733 | OUI | 259 | 642 | 40 |
| Saint-Marc-des-Carrières | 2351 | 2844 | OUI | 452 | 1053 | 43 |
| Pont-Rouge | 2413 | 4133 | OUI | 464 | 1531 | 30 |
| <u>VILLE</u> | | | | | | |
| Cap-Rouge | 0 | 14105 | | | | |
| Vanier | 0 | 10833 | | | | |
| Lac-Delage | 0 | 338 | | | | |
| Fossambault-sur-le-Lac | 0 | 817 | | | | |
| Portneuf | 0 | 1393 | OUI | 0 | 516 | 0 |
| Lac-Saint-Joseph | 16 | 140 | | | | |
| Lac-Sergent | 128 | 219 | | | | |
| Val-Bélair | 689 | 17181 | OUI | 133 | 6363 | 2 |
| Baie-Saint-Paul | 1448 | 3733 | OUI | 278 | 1383 | 20 |
| Sainte-Anne-de-Beaupré | 1827 | 3146 | OUI | 351 | 1165 | 30 |
| Beaupré | 2015 | 2676 | OUI | 388 | 991 | 39 |
| Clermont | 2027 | 3385 | OUI | 390 | 1254 | 31 |
| La Malbaie | 2466 | 3968 | OUI | 474 | 1470 | 32 |
| Château-Richer | 2787 | 3690 | OUI | 536 | 1367 | 39 |
| Saint-Raymond | 3139 | 3373 | OUI | 604 | 1249 | 48 |
| Donnacona | 3663 | 5659 | OUI | 704 | 2096 | 34 |
| Loretteville | 4382 | 14219 | OUI | 843 | 5266 | 16 |
| L'Ancienne-Lorette | 4700 | 15242 | OUI | 904 | 5645 | 16 |
| Sainte-Foy | 5683 | 71133 | OUI | 1093 | 26346 | 4 |
| Charlesbourg | 7799 | 70788 | OUI | 1500 | 26218 | 6 |
| Sillery | 10376 | 12519 | OUI | 1995 | 4637 | 43 |
| Beauport | 23555 | 69158 | OUI | 4530 | 25614 | 18 |

LISTE DES ENTREES DE SERVICE PAR REGION ADMINISTRATIVE

| NOM DE LA MUNICIPALITE | POPULATION | | TDL | ES51 | ES93 | % |
|----------------------------------|------------|--------|-----|-------|--------|----|
| | 1951 | 1993 | | | | |
| Québec | 176339 | 167517 | OUI | 33911 | 62043 | 55 |
| <u>RESERVE INDIENNE</u> | | | | | | |
| Wendake | 0 | 957 | | | | |
| <u>TERRITOIRE NON ORGANISE</u> | | | | | | |
| Lac-Lapeyrère | 0 | 0 | | | | |
| Lac-Croche | 0 | 8 | | | | |
| Mont-Élie | 0 | 5 | | | | |
| Sault-au-Cochon | 0 | 0 | | | | |
| Lac-Blanc | 0 | 4 | | | | |
| Lac-Jacques-Cartier | 0 | 3 | | | | |
| Lac-Pikauba | 0 | 5 | | | | |
| Sagard | 0 | 223 | | | | |
| Linton | 0 | 0 | | | | |
| <hr/> | | | | | | |
| TOTAL DE REGION | 320300 | 616801 | 61 | 60281 | 207519 | 29 |
| MAURICIE/BOIS-FRANCS (04) | | | | | | |
| <u>CANTON</u> | | | | | | |
| Ham-Nord | 0 | 990 | | | | |
| Inverness | 278 | 574 | | | | |
| Maddington | 346 | 437 | | | | |
| Langelier | 457 | 499 | | | | |
| Halifax-Nord | 639 | 350 | | | | |
| Chester-Est | 749 | 301 | | | | |
| Halifax-Sud | 761 | 732 | | | | |
| Kingsey | 1358 | 1362 | | | | |
| Warwick | 1492 | 1900 | | | | |
| <u>PAROISSE</u> | | | | | | |
| Princeville | 0 | 1717 | | | | |
| Saint-Joachim-de-Courval | 0 | 634 | | | | |
| Saint-Zéphirin-de-Courval | 0 | 789 | | | | |
| Saint-Jean-des-Piles | 0 | 587 | | | | |
| Notre-Dame-du-Bon-Conseil | 0 | 999 | | | | |
| Saint-Thomas-de-Pierreville | 0 | 659 | | | | |
| Saint-Germain-de-Grantham | 0 | 1689 | | | | |
| Notre-Dame-de-Pierreville | 0 | 806 | OUI | 0 | 310 | 0 |
| Saint-Tite | 0 | 1448 | | | | |
| Saint-Guillaume | 0 | 904 | OUI | 0 | 348 | 0 |
| Saint-Barnabé | 0 | 1257 | | | | |
| Saints-Martyrs-Canadiens | 0 | 187 | | | | |

LISTE DES ENTREES DE SERVICE PAR REGION ADMINISTRATIVE

| NOM DE LA MUNICIPALITE | POPULATION | | TDL | ES51 | ES93 | % |
|----------------------------------|------------|------|-----|------|------|----|
| | 1951 | 1993 | | | | |
| Saint-Elphège | 0 | 320 | | | | |
| Saint-François-du-Lac | 0 | 1019 | | | | |
| Sainte-Philomène-de-Fortierville | 0 | 269 | | | | |
| Hérouxville | 0 | 1253 | | | | |
| Saint-Roch-de-Mékinac | 0 | 292 | | | | |
| Lac-aux-Sables | 0 | 1428 | | | | |
| Parisville | 0 | 592 | | | | |
| Sainte-Clothilde-de-Horton | 0 | 823 | | | | |
| Sainte-Monique | 190 | 478 | | | | |
| Saint-Raphaël-Partie-Sud | 311 | 225 | | | | |
| Sainte-Séraphine | 340 | 414 | | | | |
| Saint-Norbert-d'Arthabaska | 371 | 605 | | | | |
| Saint-Louis-de-Blandford | 400 | 808 | | | | |
| Tingwick | 421 | 1204 | | | | |
| Saint-Samuel | 448 | 709 | | | | |
| Saint-Edmond-de-Grantham | 496 | 544 | | | | |
| Saint-Sévère | 545 | 367 | OUI | 114 | 141 | 80 |
| Saint-Majorique-de-Grantham | 562 | 872 | OUI | 117 | 335 | 35 |
| Saint-Lucien | 610 | 1145 | OUI | 127 | 440 | 29 |
| Saint-Mathieu | 623 | 1073 | OUI | 130 | 413 | 31 |
| Saint-Jean-Baptiste-de-Nicolet | 636 | 2695 | OUI | 133 | 1037 | 13 |
| Sainte-Cécile-de-Lévrard | 638 | 426 | OUI | 133 | 164 | 81 |
| Sainte-Élisabeth-de-Warwick | 646 | 423 | OUI | 135 | 163 | 83 |
| Saint-Christophe-d'Arthabaska | 683 | 2128 | | | | |
| Saint-Albert-de-Warwick | 713 | 1306 | OUI | 149 | 502 | 30 |
| Saint-Rosaire | 715 | 767 | OUI | 149 | 295 | 50 |
| Notre-Dame-de-Lourdes | 728 | 719 | OUI | 152 | 277 | 55 |
| Sainte-Anne-du-Sault | 745 | 1296 | OUI | 155 | 498 | 31 |
| Saint-Pierre-Baptiste | 783 | 479 | OUI | 163 | 184 | 89 |
| Sainte-Brigitte-des-Saults | 833 | 765 | OUI | 174 | 294 | 59 |
| Saint-Élie | 947 | 1382 | OUI | 197 | 532 | 37 |
| Saint-Rémi-de-Tingwick | 965 | 443 | | | | |
| Notre-Dame-du-Mont-Carmel | 1008 | 4618 | OUI | 210 | 1776 | 12 |
| Sainte-Perpétue | 1020 | 1013 | OUI | 213 | 390 | 55 |
| Saint-Gérard-des-Laurentides | 1109 | 2060 | OUI | 231 | 792 | 29 |
| Saint-Louis-de-France | 1127 | 6747 | OUI | 235 | 2595 | 9 |
| Saint-Prosper | 1172 | 584 | | | | |
| Saint-Léon-le-Grand | 1186 | 925 | OUI | 247 | 356 | 69 |
| Plessisville | 1242 | 2691 | OUI | 259 | 1035 | 25 |
| Sainte-Sophie-de-Lévrard | 1282 | 770 | OUI | 267 | 296 | 90 |
| Sainte-Genève-de-Batiscan | 1319 | 1086 | OUI | 275 | 418 | 66 |
| Saint-Joseph-de-Maskinongé | 1362 | 1233 | OUI | 284 | 474 | 60 |
| Saint-Justin | 1465 | 1151 | OUI | 305 | 443 | 69 |
| Sainte-Ursule | 1514 | 1408 | OUI | 315 | 542 | 58 |

LISTE DES ENTREES DE SERVICE PAR REGION ADMINISTRATIVE

| NOM DE LA MUNICIPALITE | POPULATION | | TDL | ES51 | ES93 | % |
|------------------------------|------------|------|-----|------|------|-----|
| | 1951 | 1993 | | | | |
| Saint-Joseph-de-Blandford | 1561 | 466 | OUI | 325 | 179 | 100 |
| Sainte-Victoire-d'Arthabaska | 1669 | 7313 | OUI | 348 | 2813 | 12 |
| Saint-Maurice | 1669 | 2195 | OUI | 348 | 844 | 41 |
| Saint-Séverin | 1671 | 967 | OUI | 348 | 372 | 94 |
| Saint-Adelphe | 1828 | 1047 | OUI | 381 | 403 | 95 |
| Saint-Étienne-des-Grès | 1833 | 3575 | OUI | 382 | 1375 | 28 |
| Saint-Narcisse | 2030 | 1995 | OUI | 423 | 767 | 55 |
| Saint-Alexis-des-Monts | 2235 | 2760 | OUI | 466 | 1062 | 44 |
| Saint-Pie-de-Guire | 5327 | 500 | OUI | 1110 | 192 | 100 |
| <u>SANS DESIGNATION</u> | | | | | | |
| Vianney | 0 | 205 | | | | |
| Notre-Dame-de-Lourdes-de-Ham | 0 | 337 | | | | |
| Saint-Charles-de-Drummond | 0 | 4274 | | | | |
| La Visitation-de-Yamaska | 0 | 399 | | | | |
| Saint-Bonaventure | 0 | 1079 | | | | |
| Lac-Édouard | 0 | 159 | | | | |
| Boucher | 0 | 516 | | | | |
| Haute-Mauricie | 0 | 2574 | | | | |
| Sainte-Françoise | 0 | 518 | | | | |
| La Bostonnais | 0 | 473 | | | | |
| Saint-Cyrille-de-Wendover | 0 | 3682 | | | | |
| Batiscan | 0 | 869 | | | | |
| Lac-à-la-Tortue | 0 | 2854 | | | | |
| Chesterville | 267 | 759 | | | | |
| Saint-Wenceslas | 302 | 810 | | | | |
| Ulverton | 312 | 299 | | | | |
| Saint-Jacques-de-Horton | 312 | 222 | | | | |
| Saint-Célestin | 379 | 737 | OUI | 79 | 283 | 28 |
| Lefebvre | 393 | 675 | | | | |
| Nicolet-Sud | 405 | 396 | | | | |
| Sainte-Sophie | 416 | 293 | | | | |
| Durham-Sud | 416 | 1051 | | | | |
| Chester-Nord | 456 | 239 | | | | |
| Kingsey Falls | 494 | 507 | | | | |
| Lemieux | 495 | 336 | | | | |
| Notre-Dame-de-Montauban | 515 | 895 | OUI | 107 | 344 | 31 |
| Grand-Saint-Esprit | 573 | 556 | OUI | 119 | 214 | 56 |
| Sainte-Marie-de-Blandford | 580 | 481 | OUI | 121 | 185 | 65 |
| Baie-du-Febvre | 605 | 1243 | OUI | 126 | 478 | 26 |
| Saint-Stanislas | 620 | 1230 | OUI | 129 | 473 | 27 |
| L'Avenir | 678 | 1164 | | | | |
| Saint-Pierre-les-Becquets | 698 | 1336 | OUI | 145 | 514 | 28 |
| Champlain | 706 | 1610 | OUI | 147 | 619 | 24 |

LISTE DES ENTREES DE SERVICE PAR REGION ADMINISTRATIVE

| NOM DE LA MUNICIPALITE | POPULATION | | TDL | ES51 | ES93 | % |
|--------------------------------------|------------|------|-----|------|------|-----|
| | 1951 | 1993 | | | | |
| Villeroy | 707 | 544 | OUI | 147 | 209 | 70 |
| Saint-Paulin | 749 | 1556 | OUI | 156 | 598 | 26 |
| Sainte-Angèle-de-Prémont | 763 | 605 | OUI | 159 | 233 | 68 |
| Pointe-du-Lac | 766 | 5720 | OUI | 160 | 2200 | 7 |
| Wickham | 814 | 2191 | | | | |
| Saint-Luc-de-Vincennes | 817 | 618 | OUI | 170 | 238 | 72 |
| Saint-Édouard-de-Maskinongé | 885 | 734 | OUI | 184 | 282 | 65 |
| Sainte-Julie | 893 | 702 | OUI | 186 | 270 | 69 |
| Sainte-Eulalie | 913 | 815 | OUI | 190 | 313 | 61 |
| Saint-Eugène | 928 | 982 | | | | |
| Saint-Valère | 1034 | 1284 | OUI | 215 | 494 | 44 |
| Saint-Sylvère | 1067 | 906 | | | | |
| Charette | 1102 | 968 | OUI | 230 | 372 | 62 |
| Sainte-Anne-de-la-Pérade | 1111 | 2213 | OUI | 231 | 851 | 27 |
| Saint-Léonard | 1164 | 1223 | OUI | 243 | 470 | 52 |
| Sainte-Marthe-du-Cap-de-la-Madeleine | 1249 | 5798 | OUI | 260 | 2230 | 12 |
| Lyster | 1279 | 1740 | OUI | 266 | 669 | 40 |
| Sainte-Thècle | 1468 | 2766 | OUI | 306 | 1064 | 29 |
| Yamachiche | 1484 | 2784 | OUI | 309 | 1071 | 29 |
| Grantham | 1551 | 7709 | OUI | 323 | 2965 | 11 |
| Deschailions-sur-Saint-Laurent | 1693 | 1072 | OUI | 353 | 412 | 86 |
| Saint-Nicéphore | 2483 | 8093 | OUI | 517 | 3113 | 17 |
| <u>VILLAGE</u> | | | | | | |
| Kingsey Falls | 0 | 1182 | | | | |
| Saint-Célestin | 0 | 735 | | | | |
| Saint-Wenceslas | 0 | 380 | | | | |
| Grandes-Piles | 0 | 363 | | | | |
| Norbertville | 248 | 270 | | | | |
| Aston-Jonction | 351 | 203 | | | | |
| Fortierville | 500 | 392 | | | | |
| Daveluyville | 549 | 1114 | OUI | 114 | 428 | 27 |
| Laurierville | 640 | 885 | OUI | 133 | 340 | 39 |
| Saint-Léonard-d'Aston | 708 | 1006 | OUI | 148 | 387 | 38 |
| Sainte-Monique | 717 | 226 | OUI | 149 | 87 | 100 |
| Saint-François-du-Lac | 763 | 912 | OUI | 159 | 351 | 45 |
| Manseau | 781 | 596 | OUI | 163 | 229 | 71 |
| Maskinongé | 784 | 1022 | OUI | 163 | 393 | 42 |
| Saint-Guillaume | 798 | 741 | OUI | 166 | 285 | 58 |
| Saint-Boniface-de-Shawinigan | 804 | 3813 | OUI | 168 | 1467 | 11 |
| Sainte-Clotilde-de-Horton | 959 | 374 | OUI | 200 | 144 | 100 |
| Inverness | 997 | 276 | OUI | 208 | 106 | 100 |
| Saint-Georges | 1143 | 3933 | OUI | 238 | 1513 | 16 |
| Notre-Dame-du-Bon-Conseil | 1250 | 1244 | OUI | 260 | 478 | 54 |

 LISTE DES ENTREES DE SERVICE PAR REGION ADMINISTRATIVE

| NOM DE LA MUNICIPALITE | POPULATION | | TDL | ES51 | ES93 | % |
|--------------------------------|------------|-------|-----|------|-------|-----|
| | 1951 | 1993 | | | | |
| Parent | 1255 | 418 | OUI | 261 | 161 | 100 |
| Saint-Germain-de-Grantham | 1260 | 1594 | OUI | 263 | 613 | 43 |
| Pierreville | 1448 | 1074 | OUI | 302 | 413 | 73 |
| Baie-de-Shawinigan | 1527 | 297 | OUI | 318 | 114 | 100 |
| Bernierville | 1959 | 1907 | OUI | 408 | 733 | 56 |
| <u>VILLE</u> | | | | | | |
| Bécancour | 1839 | 10911 | OUI | 383 | 4197 | 9 |
| Princeville | 1967 | 3914 | OUI | 410 | 1505 | 27 |
| Warwick | 2094 | 2836 | OUI | 436 | 1091 | 40 |
| Arthabaska | 2321 | 7584 | OUI | 484 | 2917 | 17 |
| Trois-Rivières-Ouest | 2695 | 20076 | OUI | 561 | 7722 | 7 |
| Saint-Tite | 2856 | 2654 | OUI | 595 | 1021 | 58 |
| Nicolet | 4084 | 4845 | OUI | 851 | 1863 | 46 |
| Louiseville | 4088 | 8000 | OUI | 852 | 3077 | 28 |
| Plessisville | 5094 | 6952 | OUI | 1061 | 2674 | 40 |
| Shawinigan-Sud | 6637 | 11576 | OUI | 1383 | 4452 | 31 |
| La Tuque | 9538 | 10003 | OUI | 1987 | 3847 | 52 |
| Grand-Mère | 11089 | 14287 | OUI | 2310 | 5495 | 42 |
| Victoriaville | 13124 | 21495 | OUI | 2734 | 8267 | 33 |
| Drummondville | 15616 | 35462 | OUI | 3253 | 13639 | 24 |
| Cap-de-la-Madeleine | 18867 | 33716 | OUI | 3931 | 12968 | 30 |
| Shawinigan | 27983 | 19931 | OUI | 5830 | 7666 | 76 |
| Trois-Rivières | 46074 | 49426 | OUI | 9599 | 19010 | 50 |
| <u>RESERVE INDIENNE</u> | | | | | | |
| Odanak | 0 | 333 | | | | |
| Wôlinak | 0 | 104 | | | | |
| Coucouchache | 0 | 0 | | | | |
| Obedjiwan | 0 | 1125 | | | | |
| Weymontachie | 0 | 708 | | | | |
| <u>TERRITOIRE NON ORGANISE</u> | | | | | | |
| Rivière-de-la-Savane | 0 | 0 | | | | |
| Lac-Boulé | 0 | 0 | | | | |
| Lac-Normand | 0 | 0 | | | | |
| Lac-des-Cinq | 0 | 0 | | | | |
| Lac-Berlinguet | 0 | 3 | | | | |
| Lac-Marcotte | 0 | 0 | | | | |
| Lac-Pellerin | 0 | 0 | | | | |
| Lac-Tourlay | 0 | 3 | | | | |
| Lac-des-Moires | 0 | 3 | | | | |
| Lac-au-Sorcier | 0 | 0 | | | | |
| Kiskissink | 0 | 15 | | | | |

LISTE DES ENTREES DE SERVICE PAR REGION ADMINISTRATIVE

| NOM DE LA MUNICIPALITE | POPULATION | | TDL | ES51 | ES93 | % |
|------------------------|------------|------|-----|------|------|---|
| | 1951 | 1993 | | | | |
| Obedjiwan | 0 | 80 | | | | |
| Lac-Wapizagonke | 0 | 0 | | | | |
| Petit-Lac-Wayagamac | 0 | 8 | | | | |
| Rivière-Windigo | 0 | 201 | | | | |
| Lac-Masketsi | 0 | 0 | | | | |

| | | | | | | |
|-----------------|--------|--------|----|-------|--------|----|
| TOTAL DE REGION | 285007 | 466203 | 98 | 55057 | 153876 | 36 |
|-----------------|--------|--------|----|-------|--------|----|

ESTRIE (05)

CANTON

| | | | | | | |
|---------------------------|------|------|-----|-----|-----|----|
| Wotton | 0 | 919 | | | | |
| Stratford | 0 | 785 | | | | |
| Saint-Camille | 0 | 458 | | | | |
| Valcourt | 0 | 1118 | | | | |
| Saint-Georges-de-Windsor | 0 | 618 | | | | |
| Weedon | 0 | 653 | | | | |
| Dudswell | 0 | 707 | | | | |
| Gayhurst-Partie-Sud-Est | 351 | 191 | | | | |
| Hampden | 392 | 137 | | | | |
| Barford | 426 | 617 | | | | |
| Clifton-Partie-Est | 435 | 344 | | | | |
| Compton | 467 | 1168 | | | | |
| Hatley | 549 | 720 | | | | |
| Westbury | 607 | 954 | | | | |
| Sainte-Edwidge-de-Clifton | 828 | 564 | | | | |
| Lingwick | 832 | 436 | | | | |
| Orford | 854 | 985 | | | | |
| Ditton | 869 | 499 | | | | |
| Stanstead | 870 | 845 | | | | |
| Hatley-Partie-Ouest | 907 | 476 | | | | |
| Marston | 922 | 492 | | | | |
| Brompton | 973 | 2046 | | | | |
| Melbourne | 1107 | 1055 | | | | |
| Cleveland | 1115 | 1609 | | | | |
| Newport | 1155 | 743 | | | | |
| Barnston | 1343 | 1433 | | | | |
| Eaton | 1657 | 1859 | | | | |
| Potton | 2013 | 1603 | OUI | 438 | 617 | 71 |
| Magog | 2078 | 4541 | | | | |
| Shipton | 2780 | 2990 | | | | |

PAROISSE

| | | | | | | |
|-------------------------|---|-----|--|--|--|--|
| Saint-Joseph-de-Ham-Sud | 0 | 230 | | | | |
|-------------------------|---|-----|--|--|--|--|

 LISTE DES ENTREES DE SERVICE PAR REGION ADMINISTRATIVE

| NOM DE LA MUNICIPALITE | POPULATION | | TDL | ES51 | ES93 | % |
|-----------------------------------|------------|-------|-----|------|------|----|
| | 1951 | 1993 | | | | |
| Val-Racine | 0 | 106 | | | | |
| Saint-Denis-de-Brompton | 374 | 2112 | | | | |
| Saint-Venant-de-Hereford | 394 | 109 | | | | |
| Saint-Augustin-de-Woburn | 802 | 734 | OUI | 174 | 282 | 62 |
| Saint-François-Xavier-de-Brompton | 1333 | 1834 | | | | |
| Courcelles | 1570 | 968 | OUI | 341 | 372 | 92 |
| <u>SANS DESIGNATION</u> | | | | | | |
| Saint-Adrien | 0 | 537 | | | | |
| Saint-Benoît-du-Lac | 0 | 57 | | | | |
| Notre-Dame-des-Bois | 0 | 613 | | | | |
| Lac-Drolet | 0 | 1147 | | | | |
| Stornoway | 0 | 546 | | | | |
| Saint-Malo | 0 | 401 | | | | |
| Fontainebleau | 0 | 167 | | | | |
| Frontenac | 0 | 1376 | | | | |
| Saint-Romain | 0 | 690 | | | | |
| Chartierville | 0 | 303 | | | | |
| Piopolis | 0 | 325 | | | | |
| Fleurimont | 0 | 14727 | | | | |
| Trois-Lacs | 0 | 501 | | | | |
| Bury | 0 | 1115 | | | | |
| Sainte-Anne-de-la-Rochelle | 0 | 571 | | | | |
| Risborough | 0 | 941 | | | | |
| Racine | 0 | 556 | | | | |
| Nantes | 0 | 1249 | | | | |
| Val-Joli | 0 | 1511 | | | | |
| Stanstead-Est | 0 | 686 | | | | |
| Audet | 0 | 736 | | | | |
| Maricourt | 0 | 433 | | | | |
| Saint-Herménégilde | 250 | 575 | | | | |
| Brompton Gore | 281 | 422 | | | | |
| Stukely-Sud | 299 | 248 | | | | |
| Saint-Mathieu-de-Dixville | 368 | 356 | | | | |
| Saint-Étienne-de-Bolton | 388 | 377 | | | | |
| Saint-Sébastien | 436 | 818 | | | | |
| Milan | 441 | 241 | | | | |
| East Hereford | 460 | 345 | | | | |
| Compton Station | 467 | 858 | | | | |
| Ascot Corner | 509 | 2248 | OUI | 111 | 865 | 13 |
| Martinville | 520 | 488 | OUI | 113 | 188 | 60 |
| Bolton-Est | 566 | 595 | OUI | 123 | 229 | 54 |
| Austin | 605 | 864 | OUI | 132 | 332 | 40 |
| Lambton | 623 | 1485 | OUI | 135 | 571 | 24 |

LISTE DES ENTREES DE SERVICE PAR REGION ADMINISTRATIVE

| NOM DE LA MUNICIPALITE | POPULATION | | TDL | ES51 | ES93 | % |
|----------------------------|------------|------|-----|------|------|-----|
| | 1951 | 1993 | | | | |
| Saint-Robert-Bellarmin | 690 | 676 | | | | |
| Barnston-Ouest | 741 | 583 | OUI | 161 | 224 | 72 |
| Bonsecours | 779 | 491 | OUI | 169 | 189 | 90 |
| Ogden | 823 | 746 | | | | |
| Saint-Claude | 908 | 957 | | | | |
| Sainte-Catherine-de-Hatley | 980 | 1753 | OUI | 213 | 674 | 32 |
| Saint-Isidore-d'Auckland | 1039 | 599 | OUI | 226 | 230 | 98 |
| Sainte-Cécile-de-Whitton | 1118 | 856 | OUI | 243 | 329 | 74 |
| Saint-Élie-d'Orford | 1217 | 4856 | OUI | 265 | 1868 | 14 |
| Stoke | 1248 | 2287 | OUI | 271 | 880 | 31 |
| Ascot | 1931 | 9085 | OUI | 420 | 3494 | 12 |
| <u>VILLAGE</u> | | | | | | |
| Omerville | 0 | 1851 | | | | |
| Kingsbury | 112 | 154 | OUI | 24 | 59 | 41 |
| Hatley | 242 | 199 | OUI | 53 | 77 | 69 |
| Saint-Ludger | 263 | 180 | | | | |
| Lawrenceville | 344 | 612 | OUI | 75 | 235 | 32 |
| Bishopton | 389 | 352 | | | | |
| Deauville | 422 | 2193 | | | | |
| Dixville | 432 | 440 | OUI | 94 | 169 | 55 |
| La Patrie | 438 | 332 | | | | |
| Melbourne | 440 | 513 | OUI | 96 | 197 | 48 |
| Stukely-Sud | 577 | 754 | OUI | 125 | 290 | 43 |
| Saint-Gérard | 602 | 532 | OUI | 131 | 205 | 64 |
| Eastman | 605 | 710 | OUI | 132 | 273 | 48 |
| North Hatley | 618 | 704 | OUI | 134 | 271 | 50 |
| Wottonville | 618 | 627 | OUI | 134 | 241 | 56 |
| Saint-Grégoire-de-Greenlay | 635 | 613 | OUI | 138 | 236 | 59 |
| Ayer's Cliff | 697 | 821 | OUI | 152 | 316 | 48 |
| Compton | 750 | 899 | OUI | 163 | 346 | 47 |
| Marbleton | 767 | 477 | OUI | 167 | 183 | 91 |
| Sawyerville | 842 | 900 | OUI | 183 | 346 | 53 |
| Stanstead Plain | 995 | 1059 | OUI | 216 | 407 | 53 |
| Saint-Georges-de-Windsor | 1040 | 232 | OUI | 226 | 89 | 100 |
| Weedon Centre | 1066 | 1195 | OUI | 232 | 460 | 50 |
| Beebe Plain | 1352 | 975 | OUI | 294 | 375 | 78 |
| <u>VILLE</u> | | | | | | |
| Valcourt | 686 | 2284 | OUI | 149 | 878 | 17 |
| Waterville | 1205 | 1337 | OUI | 262 | 514 | 51 |
| Cookshire | 1209 | 1552 | OUI | 263 | 597 | 44 |
| Scotstown | 1350 | 625 | OUI | 293 | 240 | 100 |
| Rock Island | 1646 | 1067 | OUI | 358 | 410 | 87 |

LISTE DES ENTREES DE SERVICE PAR REGION ADMINISTRATIVE

| NOM DE LA MUNICIPALITE | POPULATION | | TDL | ES51 | ES93 | % |
|-------------------------------|------------|--------|-----|-------|-------|----|
| | 1951 | 1993 | | | | |
| Bromptonville | 2025 | 3190 | OUI | 440 | 1227 | 36 |
| Danville | 2092 | 1782 | OUI | 455 | 685 | 66 |
| Rock Forest | 2137 | 14551 | OUI | 465 | 5597 | 8 |
| Lennoxville | 2895 | 4046 | OUI | 629 | 1556 | 40 |
| Richmond | 3471 | 3123 | OUI | 755 | 1201 | 63 |
| East Angus | 3714 | 3639 | OUI | 807 | 1400 | 58 |
| Windsor | 4714 | 4813 | OUI | 1025 | 1851 | 55 |
| Lac-Mégantic | 6164 | 5838 | OUI | 1340 | 2245 | 60 |
| Coaticook | 6341 | 6637 | OUI | 1378 | 2553 | 54 |
| Asbestos | 8190 | 6487 | OUI | 1780 | 2495 | 71 |
| Magog | 12423 | 14034 | OUI | 2701 | 5398 | 50 |
| Sherbrooke | 50543 | 76429 | OUI | 10988 | 29396 | 37 |
| TOTAL DE REGION | 170741 | 268413 | 52 | 30391 | 74363 | 41 |
| MONTREAL (06) | | | | | | |
| <u>CITE</u> | | | | | | |
| Côte-Saint-Luc | 1083 | 28700 | OUI | 264 | 12478 | 2 |
| Dorval | 5293 | 17249 | OUI | 1291 | 7500 | 17 |
| <u>PAROISSE</u> | | | | | | |
| Saint-Raphaël-de-l'Ile-Bizard | 1 | 11352 | | | | |
| <u>VILLAGE</u> | | | | | | |
| Senneville | 878 | 961 | OUI | 214 | 418 | 51 |
| <u>VILLE</u> | | | | | | |
| Kirkland | 1 | 17495 | | | | |
| L'Ile-Dorval | 17 | 3 | | | | |
| Dollard-des-Ormeaux | 319 | 46922 | OUI | 78 | 20401 | 0 |
| Roxboro | 459 | 5879 | OUI | 112 | 2556 | 4 |
| Baie-d'Urfé | 719 | 3849 | OUI | 175 | 1673 | 10 |
| Saint-Léonard | 742 | 73120 | OUI | 181 | 31791 | 1 |
| Sainte-Geneviève | 1322 | 3197 | OUI | 322 | 1390 | 23 |
| Pierrefonds | 1436 | 48735 | OUI | 350 | 21189 | 2 |
| Anjou | 1501 | 37210 | OUI | 366 | 16178 | 2 |
| Beaconsfield | 1888 | 19616 | OUI | 460 | 8529 | 5 |
| Hampstead | 3260 | 8645 | OUI | 795 | 3759 | 21 |
| Sainte-Anne-de-Bellevue | 3342 | 4030 | OUI | 815 | 1752 | 47 |
| Montréal-Ouest | 3721 | 5180 | OUI | 908 | 2252 | 40 |
| Montréal-Est | 4513 | 3767 | OUI | 1101 | 1638 | 67 |
| Saint-Pierre | 4976 | 4967 | OUI | 1214 | 2160 | 56 |
| Pointe-Claire | 8753 | 27647 | OUI | 2135 | 12020 | 18 |

LISTE DES ENTREES DE SERVICE PAR REGION ADMINISTRATIVE

| NOM DE LA MUNICIPALITE | POPULATION | | TDL | ES51 | ES93 | % |
|----------------------------------|------------|---------|-----|--------|--------|----|
| | 1951 | 1993 | | | | |
| Mont-Royal | 11352 | 18212 | OUI | 2769 | 7918 | 35 |
| LaSalle | 11633 | 73804 | OUI | 2837 | 32089 | 9 |
| Montréal-Nord | 14081 | 85516 | OUI | 3434 | 37181 | 9 |
| Saint-Laurent | 20426 | 72402 | OUI | 4982 | 31479 | 16 |
| Westmount | 25222 | 20239 | OUI | 6152 | 8800 | 70 |
| Lachine | 27773 | 35266 | OUI | 6774 | 15333 | 44 |
| Outremont | 30057 | 22935 | OUI | 7331 | 9972 | 74 |
| Verdun | 77391 | 61307 | OUI | 18876 | 26655 | 71 |
| Montréal | 1032470 | 1017666 | OUI | 251822 | 442463 | 57 |
| TOTAL DE REGION | 1294629 | 1775871 | 26 | 315759 | 759574 | 42 |
| OUTAOUAIS (07) | | | | | | |
| <u>CANTON</u> | | | | | | |
| Grand-Remous | 0 | 1184 | | | | |
| Denholm | 280 | 409 | | | | |
| Lochaber-Partie-Ouest | 356 | 470 | | | | |
| Ponsonby | 432 | 217 | | | | |
| L'Isle-aux-Allumettes-Partie-Est | 433 | 443 | | | | |
| Ripon | 509 | 615 | | | | |
| Lochaber | 527 | 521 | | | | |
| Thorne | 562 | 359 | | | | |
| L'Isle-aux-Allumettes | 678 | 542 | | | | |
| Lytton | 713 | 240 | | | | |
| Chichester | 717 | 460 | | | | |
| Aumond | 825 | 594 | | | | |
| Litchfield | 998 | 493 | | | | |
| Bristol | 1213 | 1116 | | | | |
| Low | 1302 | 892 | | | | |
| Grand-Calumet | 1512 | 787 | | | | |
| Wright | 1574 | 1157 | | | | |
| Clarendon | 1797 | 1489 | | | | |
| <u>CANTONS-UNIS</u> | | | | | | |
| Alleyn-et-Cawood | 291 | 195 | | | | |
| Mulgrave-et-Derry | 310 | 233 | | | | |
| Waltham-et-Bryson | 562 | 466 | | | | |
| Sheen-Esher-Aberdeen-et-Malakoff | 576 | 99 | | | | |
| Suffolk-et-Addington | 824 | 491 | | | | |
| Leslie-Clapham-et-Huddersfield | 1058 | 923 | | | | |
| Mansfield-et-Pontefract | 1498 | 1902 | | | | |
| <u>PAROISSE</u> | | | | | | |

 LISTE DES ENTREES DE SERVICE PAR REGION ADMINISTRATIVE

| NOM DE LA MUNICIPALITE | POPULATION | | TDL | ES51 | ES93 | % |
|---------------------------------------|------------|------|-----|------|------|-----|
| | 1951 | 1993 | | | | |
| Notre-Dame-de-Bon-Secours-Partie-Nord | 320 | 248 | | | | |
| Sainte-Angélique | 607 | 592 | OUI | 135 | 219 | 62 |
| Notre-Dame-de-la-Paix | 829 | 662 | OUI | 184 | 245 | 75 |
| Saint-André-Avellin | 1340 | 1401 | OUI | 298 | 519 | 57 |
| <u>SANS DESIGNATION</u> | | | | | | |
| Chelsea | 0 | 5091 | | | | |
| Val-des-Monts | 0 | 5551 | | | | |
| Cayamant | 0 | 548 | | | | |
| Rapides-des-Joachims | 0 | 183 | | | | |
| Namur | 0 | 512 | | | | |
| Lac-Simon | 0 | 583 | | | | |
| Vinoy | 0 | 125 | | | | |
| Saint-Sixte | 0 | 456 | | | | |
| Lac-Sainte-Marie | 0 | 462 | | | | |
| Kazabazua | 0 | 636 | | | | |
| Notre-Dame-de-la-Salette | 0 | 658 | | | | |
| Mayo | 0 | 370 | | | | |
| Cantley | 0 | 4424 | | | | |
| Val-des-Bois | 0 | 624 | | | | |
| Lac-des-Plages | 251 | 374 | | | | |
| L'Ange-Gardien | 329 | 2815 | | | | |
| La Pêche | 348 | 5854 | | | | |
| Bowman | 377 | 481 | | | | |
| Bois-Franc | 406 | 437 | | | | |
| Duhamel | 424 | 394 | | | | |
| Sainte-Thérèse-de-la-Gatineau | 439 | 380 | | | | |
| Blue Sea | 549 | 520 | OUI | 122 | 193 | 63 |
| Fassett | 606 | 505 | OUI | 135 | 187 | 72 |
| Plaisance | 618 | 992 | OUI | 137 | 367 | 37 |
| Bouchette | 621 | 688 | OUI | 138 | 255 | 54 |
| Montpellier | 660 | 734 | OUI | 147 | 272 | 54 |
| Northfield | 744 | 514 | | | | |
| Pontiac | 807 | 4501 | OUI | 179 | 1667 | 11 |
| Egan-Sud | 854 | 520 | OUI | 190 | 193 | 99 |
| Montcerf | 854 | 484 | OUI | 190 | 179 | 100 |
| Déléage | 1003 | 1921 | OUI | 223 | 711 | 31 |
| Messines | 1014 | 1249 | | | | |
| <u>VILLAGE</u> | | | | | | |
| Portage-du-Fort | 375 | 295 | | | | |
| Chapeau | 464 | 445 | | | | |
| Bryson | 519 | 763 | OUI | 115 | 283 | 41 |
| Gracefield | 601 | 703 | OUI | 134 | 260 | 51 |

LISTE DES ENTREES DE SERVICE PAR REGION ADMINISTRATIVE

| NOM DE LA MUNICIPALITE | POPULATION | | TDL | ES51 | ES93 | % |
|-----------------------------------|------------|--------|-----|-------|-------|----|
| | 1951 | 1993 | | | | |
| Chénéville | 768 | 635 | OUI | 171 | 235 | 73 |
| Ripon | 785 | 604 | OUI | 174 | 224 | 78 |
| Saint-André-Avellin | 828 | 1550 | OUI | 184 | 574 | 32 |
| Campbell's Bay | 975 | 912 | OUI | 217 | 338 | 64 |
| Papineauville | 1024 | 1637 | OUI | 228 | 606 | 38 |
| Shawville | 1159 | 1591 | OUI | 258 | 589 | 44 |
| Montebello | 1397 | 1022 | OUI | 310 | 379 | 82 |
| Fort-Coulonge | 1431 | 1647 | OUI | 318 | 610 | 52 |
| <u>VILLE</u> | | | | | | |
| Masson-Angers | 1475 | 5753 | OUI | 328 | 2131 | 15 |
| Thurso | 1973 | 2478 | OUI | 438 | 918 | 48 |
| Maniwaki | 3835 | 4605 | OUI | 852 | 1706 | 50 |
| Aylmer | 5544 | 32244 | OUI | 1232 | 11942 | 10 |
| Buckingham | 6129 | 10548 | OUI | 1362 | 3907 | 35 |
| Gatineau | 11362 | 92284 | OUI | 2525 | 34179 | 7 |
| Hull | 43483 | 60707 | OUI | 9663 | 22484 | 43 |
| <u>RÉSERVE INDIENNE</u> | | | | | | |
| Maniwaki | 0 | 563 | | | | |
| Lac-Rapide | 0 | 356 | | | | |
| <u>TERRITOIRE NON ORGANISE</u> | | | | | | |
| Lac-des-Écorces | 0 | 0 | | | | |
| Lac-Lenôtre | 0 | 0 | | | | |
| Cascades-Malines | 0 | 0 | | | | |
| Lac-Moselle | 0 | 0 | | | | |
| Dépôt-Échouani | 0 | 0 | | | | |
| Lac-Nilgaut | 0 | 1 | | | | |
| Lac-Pythonga | 0 | 0 | | | | |
| TOTAL DE REGION | | | | | | |
| | 117674 | 284129 | 29 | 20586 | 86371 | 24 |
| ABITIBI/TEMISCAMINGUE (08) | | | | | | |
| <u>CANTON</u> | | | | | | |
| Launay | 413 | 272 | | | | |
| Landrienne | 595 | 1044 | | | | |
| Guérin | 618 | 274 | | | | |
| Clermont | 816 | 532 | | | | |
| Nédélec | 990 | 457 | | | | |
| Trécesson | 1200 | 1061 | | | | |
| <u>CANTONS-UNIS</u> | | | | | | |

LISTE DES ENTREES DE SERVICE PAR REGION ADMINISTRATIVE

| NOM DE LA MUNICIPALITE | POPULATION | | TDL | ES51 | ES93 | % |
|---------------------------------------|------------|------|-----|------|------|-----|
| | 1951 | 1993 | | | | |
| Latulipe-et-Gaboury | 1214 | 366 | | | | |
| <u>PAROISSE</u> | | | | | | |
| Laverlochère | 0 | 854 | | | | |
| Macamic | 0 | 580 | | | | |
| Saint-Mathieu | 465 | 655 | | | | |
| Sainte-Hélène-de-Mancebourg | 560 | 398 | | | | |
| Saint-Marc-de-Figuery | 640 | 584 | | | | |
| Notre-Dame-de-Lourdes-de-Lorrainville | 645 | 391 | | | | |
| Saint-Lambert | 655 | 305 | OUI | 128 | 113 | 100 |
| Senneterre | 970 | 1082 | | | | |
| Saint-Édouard-de-Fabre | 1185 | 728 | OUI | 232 | 270 | 86 |
| Saint-Bruno-de-Guigues | 1364 | 1069 | OUI | 267 | 396 | 68 |
| <u>SANS DESIGNATION</u> | | | | | | |
| Authier-Nord | 0 | 377 | | | | |
| Chazel | 0 | 373 | | | | |
| Rémigny | 0 | 381 | | | | |
| Destor | 0 | 421 | | | | |
| Cloutier | 0 | 363 | | | | |
| Saint-Norbert-de-Mont-Brun | 0 | 580 | | | | |
| Bellecombe | 0 | 753 | | | | |
| Dubuisson | 0 | 1480 | | | | |
| Rapide-Danqueur | 0 | 206 | | | | |
| La Morandière | 0 | 327 | | | | |
| Saint-Joseph-de-Cléricy | 0 | 521 | | | | |
| La Corne | 0 | 616 | | | | |
| Saint-Dominique-du-Rosaire | 0 | 479 | | | | |
| Arntfield | 0 | 433 | | | | |
| Gallichan | 0 | 482 | | | | |
| Rochebaucourt | 0 | 243 | | | | |
| Preissac | 0 | 529 | | | | |
| D'Alembert | 0 | 768 | | | | |
| Sainte-Gertrude-Manneville | 0 | 779 | | | | |
| Lac-Dufault | 0 | 748 | | | | |
| Saint-Guillaume-de-Granada | 0 | 2573 | | | | |
| McWatters | 0 | 1779 | | | | |
| Moffet | 0 | 246 | | | | |
| Beaudry | 0 | 1096 | | | | |
| Rollet | 0 | 362 | | | | |
| Champneuf | 0 | 187 | | | | |
| Montbeillard | 0 | 569 | | | | |
| Kipawa | 0 | 507 | | | | |
| Roquemaure | 0 | 455 | | | | |

LISTE DES ENTREES DE SERVICE PAR REGION ADMINISTRATIVE

| NOM DE LA MUNICIPALITE | POPULATION | | TDL | ES51 | ES93 | % |
|-------------------------|------------|-------|-----|------|------|-----|
| | 1951 | 1993 | | | | |
| Rivière-Héva | 0 | 1043 | | | | |
| Sainte-Germaine-Boulé | 0 | 1118 | | | | |
| Laforce | 0 | 470 | | | | |
| Val-Senneville | 0 | 2141 | | | | |
| Taschereau | 0 | 476 | | | | |
| Belcourt | 0 | 292 | | | | |
| Berry | 0 | 518 | | | | |
| Sullivan | 0 | 3045 | | | | |
| Vassan | 0 | 1013 | | | | |
| Béarn | 0 | 1014 | | | | |
| La Reine | 385 | 473 | | | | |
| Duhamel-Ouest | 552 | 595 | | | | |
| Notre-Dame-du-Nord | 589 | 1245 | | | | |
| La Motte | 626 | 415 | | | | |
| Val-Saint-Gilles | 675 | 207 | | | | |
| Fugèreville | 738 | 398 | | | | |
| Saint-Eugène-de-Guigues | 760 | 415 | | | | |
| Saint-Félix-de-Dalquier | 776 | 959 | | | | |
| Authier | 831 | 361 | | | | |
| Colombourg | 845 | 799 | | | | |
| Clerval | 845 | 346 | | | | |
| Fiedmont-et-Barraute | 1216 | 1023 | OUI | 238 | 379 | 63 |
| Poularies | 1246 | 835 | OUI | 244 | 309 | 79 |
| Saint-Jacques-de-Dupuy | 1342 | 1161 | OUI | 263 | 430 | 61 |
| Évain | 1504 | 3668 | OUI | 295 | 1359 | 22 |
| Normétal | 1700 | 1193 | OUI | 333 | 442 | 75 |
| Palmarolle | 2439 | 1571 | | | | |
| <u>VILLAGE</u> | | | | | | |
| Angliers | 466 | 307 | | | | |
| Barraute | 500 | 1177 | | | | |
| Lorrainville | 731 | 1061 | | | | |
| Taschereau | 890 | 684 | | | | |
| <u>VILLE</u> | | | | | | |
| Belleterre | 1011 | 418 | OUI | 198 | 155 | 100 |
| Macamic | 1123 | 1837 | OUI | 220 | 680 | 32 |
| Ville-Marie | 1316 | 2581 | OUI | 258 | 956 | 27 |
| Duparquet | 1485 | 680 | OUI | 291 | 252 | 100 |
| Cadillac | 1514 | 977 | OUI | 297 | 362 | 82 |
| Senneterre | 1686 | 3563 | OUI | 331 | 1320 | 25 |
| La Sarre | 2744 | 8513 | OUI | 538 | 3153 | 17 |
| Témiscaming | 2787 | 2944 | OUI | 546 | 1090 | 50 |
| Amos | 4265 | 13783 | OUI | 836 | 5105 | 16 |

LISTE DES ENTREES DE SERVICE PAR REGION ADMINISTRATIVE

| NOM DE LA MUNICIPALITE | POPULATION | | TDL | ES51 | ES93 | % |
|--------------------------------|------------|--------|-----|-------|-------|----|
| | 1951 | 1993 | | | | |
| Malartic | 5983 | 4326 | OUI | 1173 | 1602 | 73 |
| Val-d'Or | 11145 | 23842 | OUI | 2185 | 8830 | 25 |
| Rouyn-Noranda | 24305 | 26412 | OUI | 4766 | 9782 | 49 |
| <u>RESERVE INDIENNE</u> | | | | | | |
| Témiscamingue | 0 | 361 | | | | |
| Lac-Simon | 0 | 686 | | | | |
| Pikogan | 0 | 394 | | | | |
| Kebaowek | 0 | 130 | | | | |
| <u>TERRITOIRE NON ORGANISE</u> | | | | | | |
| Lac-Granet | 0 | 5 | | | | |
| Lac-Quentin | 0 | 4 | | | | |
| Matchi-Manitou | 0 | 312 | | | | |
| Lac-Bricault | 0 | 0 | | | | |
| Lac-Fouillac | 0 | 168 | | | | |
| Réservoir-Dozois | 0 | 115 | | | | |
| Lac-Mingo | 0 | 4 | | | | |
| Rivière-Ojima | 0 | 147 | | | | |
| Rapide-des-Cèdres | 0 | 10 | | | | |
| Lac-Duparquet | 0 | 0 | | | | |
| Lac-Surimau | 0 | 0 | | | | |
| Lac-Montanier | 0 | 0 | | | | |
| Lac-Despinassy | 0 | 54 | | | | |
| Rivière-Kipawa | 0 | 102 | | | | |
| Roulier | 0 | 67 | | | | |
| Lac-Chicobi | 0 | 235 | | | | |
| <hr/> | | | | | | |
| TOTAL DE REGION | 91350 | 151978 | 20 | 13642 | 36984 | 37 |
| COTE-NORD (09) | | | | | | |
| <u>CANTON</u> | | | | | | |
| Natashquan | 0 | 380 | | | | |
| Bergeronnes | 454 | 202 | | | | |
| <u>PAROISSE</u> | | | | | | |
| Ragueneau | 1248 | 1722 | | | | |
| <u>SANS DESIGNATION</u> | | | | | | |
| Aguanish | 0 | 402 | | | | |
| Baie-Johan-Beetz | 0 | 107 | | | | |
| Rivière-Pentecôte | 0 | 736 | | | | |
| Blanc-Sablon | 0 | 1211 | | | | |

LISTE DES ENTREES DE SERVICE PAR REGION ADMINISTRATIVE

| NOM DE LA MUNICIPALITE | POPULATION | | TDL | ES51 | ES93 | % |
|----------------------------------|------------|-------|-----|------|------|---|
| | 1951 | 1993 | | | | |
| Franquelin | 0 | 367 | | | | |
| Longue-Pointe | 0 | 552 | | | | |
| Bonne-Espérance | 0 | 896 | | | | |
| Gallix | 0 | 506 | | | | |
| Côte-Nord-du-Golfe-Saint-Laurent | 0 | 2967 | | | | |
| Rivière-Saint-Jean | 0 | 317 | | | | |
| L'Ile-d'Anticosti | 0 | 264 | | | | |
| Sacré-Coeur | 0 | 1992 | | | | |
| Rivière-au-Tonnerre | 739 | 526 | | | | |
| Saint-Paul-du-Nord | 883 | 789 | | | | |
| Sainte-Anne-de-Portneuf | 1051 | 1032 | | | | |
| Colombier | 1374 | 973 | | | | |
| Les Escoumins | 1766 | 2212 | | | | |
| Havre-Saint-Pierre | 1856 | 3502 | | | | |
| <u>VILLAGE</u> | | | | | | |
| Pointe-Lebel | 0 | 1818 | | | | |
| Pointe-aux-Outardes | 0 | 1109 | | | | |
| Baie-Trinité | 0 | 651 | | | | |
| Godbout | 0 | 391 | | | | |
| Chute-aux-Outardes | 648 | 2162 | | | | |
| Sault-au-Mouton | 721 | 702 | | | | |
| Grandes-Bergeronnes | 743 | 623 | | | | |
| Tadoussac | 1064 | 832 | | | | |
| <u>VILLE</u> | | | | | | |
| Port-Cartier | 0 | 7383 | | | | |
| Moisie | 0 | 776 | | | | |
| Fermont | 0 | 3735 | | | | |
| Schefferville | 0 | 303 | | | | |
| Forestville | 509 | 3946 | | | | |
| Sept-Iles | 1866 | 24848 | | | | |
| Baie-Comeau | 4255 | 26012 | OUI | 774 | 8970 | 9 |
| <u>RESERVE INDIENNE</u> | | | | | | |
| Sept-Iles | 0 | 735 | | | | |
| Betsiamites | 0 | 1844 | | | | |
| Maliotenam | 0 | 826 | | | | |
| Matimekosh | 0 | 389 | | | | |
| La Romaine | 0 | 758 | | | | |
| Mingan | 0 | 365 | | | | |
| Les Escoumins | 0 | 238 | | | | |
| Natashquan | 435 | 598 | | | | |

LISTE DES ENTREES DE SERVICE PAR REGION ADMINISTRATIVE

| NOM DE LA MUNICIPALITE | POPULATION | | TDL | ES51 | ES93 | % |
|-------------------------------------|------------|--------|-----|------|------|---|
| | 1951 | 1993 | | | | |
| <u>TERRE 1-AN</u> | | | | | | |
| Kawawachikamach | 0 | 405 | | | | |
| <u>TERRITOIRE NON ORGANISE</u> | | | | | | |
| Rivière-Nipissis | 0 | 0 | | | | |
| Lac-Jérôme | 0 | 0 | | | | |
| Petit-Mécatina | 0 | 0 | | | | |
| Lac-Walker | 0 | 88 | | | | |
| Rivière-aux-Outardes | 0 | 32 | | | | |
| Lac-au-Brochet | 0 | 0 | | | | |
| Caniapiscau | 0 | 0 | | | | |
| Lac-Juillet | 0 | 0 | | | | |
| Lac-Vacher | 0 | 0 | | | | |
| Rivière-Mouchalagane | 0 | 0 | | | | |
| <hr/> | | | | | | |
| TOTAL DE REGION | 19612 | 103224 | 1 | 774 | 8970 | 9 |
| NORD-DU-QUEBEC (10) | | | | | | |
| <u>SANS DESIGNATION</u> | | | | | | |
| Baie-James | 0 | 3157 | | | | |
| <u>VILLAGE CRI (TERRE 1-B)</u> | | | | | | |
| Wemindji | 0 | 0 | | | | |
| Chisasibi | 0 | 0 | | | | |
| Waswanipi | 0 | 0 | | | | |
| Eastmain | 0 | 0 | | | | |
| Fort Rupert | 0 | 0 | | | | |
| Nemiscau | 0 | 0 | | | | |
| Poste-de-la-Baleine | 0 | 0 | | | | |
| Mistassini | 0 | 0 | | | | |
| <u>VILLAGE NASKAPI (TERRE 1-BN)</u> | | | | | | |
| Schefferville | 0 | 0 | | | | |
| <u>VILLAGE NORDIQUE</u> | | | | | | |
| Kangiqualujuaq | 0 | 529 | | | | |
| Kangijsujuaq | 0 | 404 | | | | |
| Aupaluk | 0 | 131 | | | | |
| Ivujivik | 0 | 263 | | | | |
| Inukjuak | 0 | 1044 | | | | |
| Kuujjuarapik | 0 | 605 | | | | |
| Akulivik | 0 | 375 | | | | |
| Kangirsuk | 0 | 351 | | | | |

LISTE DES ENTREES DE SERVICE PAR REGION ADMINISTRATIVE

| NOM DE LA MUNICIPALITE | POPULATION | | TDL | ES51 | ES93 | % |
|---|------------|-------|-----|------|------|-----|
| | 1951 | 1993 | | | | |
| Kuujjuaq | 0 | 1405 | | | | |
| Quaqtaq | 0 | 236 | | | | |
| Salluit | 0 | 823 | | | | |
| Povungnituk | 0 | 1091 | | | | |
| Tasiujaq | 0 | 152 | | | | |
| Umiujaq | 0 | 284 | | | | |
| <u>VILLE</u> | | | | | | |
| Chibougamau | 0 | 8855 | | | | |
| Lebel-sur-Quévillon | 0 | 3414 | | | | |
| Matagami | 0 | 2467 | | | | |
| Chapais | 1 | 2391 | | | | |
| <u>TERRE 1-A</u> | | | | | | |
| Mistassini | 0 | 1590 | | | | |
| Waskaganish | 0 | 1344 | | | | |
| Waswanipi | 0 | 758 | | | | |
| Nemiscau | 0 | 464 | | | | |
| Wemindji | 0 | 919 | | | | |
| Whapmagoostui | 0 | 508 | | | | |
| Eastmain | 0 | 444 | | | | |
| Chisasibi | 0 | 2306 | | | | |
| <u>TERRITOIRE NON ORGANISE</u> | | | | | | |
| Baie-d'Hudson | 0 | 0 | | | | |
| Rivière-Koksoak | 0 | 0 | | | | |
| TOTAL DE REGION | | | | | | |
| | 1 | 36310 | 0 | 0 | 0 | *** |
| GASPESIE/ILES-DE-LA-MADELEINE (11) | | | | | | |
| <u>CANTON</u> | | | | | | |
| Ristigouche-Partie-Sud-Est | 0 | 154 | | | | |
| Saint-Godefroi | 717 | 565 | | | | |
| Hope | 1101 | 857 | | | | |
| Cloridorme | 1644 | 1166 | | | | |
| <u>PAROISSE</u> | | | | | | |
| Sainte-Germaine-de-l'Anse-aux-Gascons | 0 | 1285 | | | | |
| Matapédia | 0 | 786 | | | | |
| Saint-Alexis-de-Matapédia | 969 | 786 | | | | |
| Grande-Vallée | 1068 | 1420 | OUI | 184 | 490 | 38 |
| Saint-Omer | 1312 | 1367 | OUI | 226 | 471 | 48 |
| Saint-François-d'Assise | 1334 | 883 | OUI | 230 | 304 | 76 |

LISTE DES ENTREES DE SERVICE PAR REGION ADMINISTRATIVE

| NOM DE LA MUNICIPALITE | POPULATION | | TDL | ES51 | ES93 | % |
|--|------------|------|-----|------|------|----|
| | 1951 | 1993 | | | | |
| Saint-Siméon | 1372 | 1288 | OUI | 237 | 444 | 53 |
| <u>SANS DESIGNATION</u> | | | | | | |
| Fatima | 0 | 3106 | | | | |
| Capucins | 0 | 290 | | | | |
| La Martre | 0 | 336 | | | | |
| Petite-Vallée | 0 | 226 | | | | |
| Tourelle | 0 | 1511 | | | | |
| Rivière-à-Claude | 0 | 203 | | | | |
| L'Ascension-de-Patapédia | 0 | 303 | | | | |
| Nouvelle | 0 | 2111 | | | | |
| Saint-André-de-Restigouche | 0 | 227 | | | | |
| Bonaventure | 0 | 2844 | | | | |
| Saint-Alphonse | 0 | 869 | | | | |
| Grosse-Île | 373 | 569 | | | | |
| Grande-Cascapédia | 477 | 270 | | | | |
| Hope Town | 570 | 376 | | | | |
| Shigawake | 607 | 430 | | | | |
| Saint-Jules | 640 | 372 | | | | |
| Paspébiac-Ouest | 705 | 736 | | | | |
| Sainte-Madeleine-de-la-Rivière-Madeleine | 726 | 544 | | | | |
| Grande-Entrée | 750 | 719 | | | | |
| Escuminac | 816 | 632 | | | | |
| Saint-Elzéar | 995 | 554 | | | | |
| Pointe-à-la-Croix | 1160 | 1755 | OUI | 200 | 605 | 33 |
| Saint-François-de-Pabos | 1221 | 765 | OUI | 211 | 264 | 80 |
| Sainte-Thérèse-de-Gaspé | 1276 | 1280 | OUI | 220 | 441 | 50 |
| Maria | 1520 | 2491 | OUI | 262 | 859 | 31 |
| Saint-Maxime-du-Mont-Louis | 1533 | 1582 | OUI | 264 | 546 | 48 |
| New Carlisle | 1617 | 1568 | OUI | 279 | 541 | 52 |
| Havre-aux-Maisons | 1684 | 2224 | OUI | 290 | 767 | 38 |
| L'Étang-du-Nord | 1686 | 3044 | OUI | 291 | 1050 | 28 |
| Caplan | 1805 | 2091 | OUI | 311 | 721 | 43 |
| Port-Daniel | 2220 | 1804 | OUI | 383 | 622 | 62 |
| Pabos Mills | 2281 | 1557 | OUI | 393 | 537 | 73 |
| Pabos | 2281 | 1475 | OUI | 393 | 509 | 77 |
| Newport | 2441 | 2158 | OUI | 421 | 744 | 57 |
| Paspébiac | 2511 | 3016 | OUI | 433 | 1040 | 42 |
| L'Île-du-Havre-Aubert | 2837 | 2536 | OUI | 489 | 874 | 56 |
| <u>VILLAGE</u> | | | | | | |
| L'Île-d'Entrée | 0 | 176 | | | | |
| Mont-Saint-Pierre | 371 | 273 | | | | |
| Marsoui | 621 | 475 | | | | |

LISTE DES ENTREES DE SERVICE PAR REGION ADMINISTRATIVE

| NOM DE LA MUNICIPALITE | POPULATION | | TDL | ES51 | ES93 | % | |
|----------------------------------|------------|-------|--------|------|------|-------|----|
| | 1951 | 1993 | | | | | |
| Cap-aux-Meules | 669 | 1617 | | | | | |
| <u>VILLE</u> | | | | | | | |
| Murdochville | 1 | 1689 | | | | | |
| Gaspé | 1692 | 16402 | OUI | 292 | 5656 | 5 | |
| Cap-Chat | 1734 | 2926 | OUI | 299 | 1009 | 30 | |
| Percé | 1766 | 4028 | OUI | 304 | 1389 | 22 | |
| Carleton | 2055 | 2749 | OUI | 354 | 948 | 37 | |
| Chandler | 2326 | 3382 | OUI | 401 | 1166 | 34 | |
| New Richmond | 2539 | 4012 | OUI | 438 | 1383 | 32 | |
| Grande-Rivière | 2807 | 3979 | OUI | 484 | 1372 | 35 | |
| Sainte-Anne-des-Monts | 5169 | 5652 | OUI | 891 | 1949 | 46 | |
| <u>RESERVE INDIENNE</u> | | | | | | | |
| Restigouche | 0 | 920 | | | | | |
| Gesgapegiag | 0 | 327 | | | | | |
| <u>TERRITOIRE NON ORGANISE</u> | | | | | | | |
| Mont-Alexandre | 0 | 0 | | | | | |
| Collines-du-Basque | 0 | 0 | | | | | |
| Rivière-Bonaventure | 0 | 0 | | | | | |
| Rivière-Saint-Jean | 0 | 0 | | | | | |
| Rivière-Nouvelle | 0 | 0 | | | | | |
| Coulée-des-Adolphe | 0 | 0 | | | | | |
| Mont-Albert | 0 | 227 | | | | | |
| Ruisseau-Ferguson | 0 | 3 | | | | | |
| TOTAL DE REGION | | 65999 | 105968 | 27 | 9181 | 26701 | 34 |
| CHAUDIERE-APPALACHES (12) | | | | | | | |
| <u>CANTON</u> | | | | | | | |
| Garthby | 0 | 389 | | | | | |
| Thetford-Partie-Sud | 1096 | 3084 | | | | | |
| Shenley | 2119 | 988 | | | | | |
| <u>PAROISSE</u> | | | | | | | |
| Saint-Camille-de-Lellis | 0 | 1001 | | | | | |
| Disraeli | 0 | 1016 | | | | | |
| Saint-Nazaire-de-Dorchester | 0 | 395 | | | | | |
| Saint-Malachie | 0 | 1213 | | | | | |
| Saint-Léon-de-Standon | 0 | 1273 | | | | | |
| Saint-Raphaël | 0 | 899 | | | | | |
| Saint-Anselme | 0 | 1386 | | | | | |

LISTE DES ENTREES DE SERVICE PAR REGION ADMINISTRATIVE

| NOM DE LA MUNICIPALITE | POPULATION | | TDL | ES51 | ES93 | % |
|---------------------------------------|------------|------|-----|------|------|-----|
| | 1951 | 1993 | | | | |
| Saint-Gédéon | 0 | 590 | | | | |
| Sainte-Germaine-du-Lac-Etchemin | 0 | 1552 | | | | |
| Notre-Dame-des-Pins | 0 | 979 | | | | |
| Sainte-Sabine | 0 | 455 | | | | |
| Saint-Honoré | 0 | 750 | | | | |
| Sainte-Marguerite | 0 | 979 | | | | |
| Notre-Dame-du-Sacré-Coeur-d'Issoudun | 0 | 744 | | | | |
| Saint-Hilaire-de-Dorset | 0 | 125 | | | | |
| Saint-Odilon-de-Cranbourne | 0 | 1454 | | | | |
| Saint-Julien | 0 | 418 | OUI | 0 | 149 | 0 |
| Saint-Édouard-de-Frampton | 0 | 1297 | | | | |
| Saint-Joseph-de-la-Pointe-de-Lévy | 293 | 710 | | | | |
| Sainte-Praxède | 312 | 345 | | | | |
| Saint-Jacques-le-Majeur-de-Wolfestown | 428 | 198 | | | | |
| Sainte-Agathe | 457 | 555 | | | | |
| Saint-Antoine-de-l'Isle-aux-Grues | 461 | 202 | | | | |
| Saint-René | 575 | 522 | | | | |
| Saint-Flavien | 578 | 671 | | | | |
| Sainte-Emmélie | 645 | 328 | | | | |
| Saint-Séverin | 666 | 288 | | | | |
| Sacré-Coeur-de-Jésus | 686 | 571 | | | | |
| La Durantaye | 782 | 698 | | | | |
| Saint-Jules | 797 | 558 | | | | |
| Berthier-sur-Mer | 872 | 1135 | | | | |
| Saints-Anges | 881 | 833 | | | | |
| Saint-Narcisse-de-Beaurivage | 931 | 1064 | | | | |
| Saint-Jean-de-la-Lande | 958 | 658 | | | | |
| Sacré-Coeur-de-Marie-Partie-Sud | 969 | 669 | | | | |
| Sainte-Louise | 972 | 836 | | | | |
| Saint-Octave-de-Dosquet | 973 | 911 | | | | |
| Saint-Étienne-de-Beaumont | 988 | 2011 | | | | |
| Saint-Nérée | 1017 | 874 | OUI | 196 | 312 | 63 |
| Saint-Sylvestre | 1018 | 607 | OUI | 196 | 217 | 90 |
| Saint-Frédéric | 1032 | 1008 | OUI | 198 | 360 | 55 |
| Saint-Cyprien | 1058 | 664 | | | | |
| Saint-Roch-des-Aulnaies | 1079 | 1059 | OUI | 208 | 378 | 55 |
| Sainte-Croix | 1080 | 835 | OUI | 208 | 298 | 70 |
| Saint-Charles-Borromée | 1087 | 1184 | OUI | 209 | 423 | 49 |
| Saint-Luc | 1098 | 556 | OUI | 211 | 199 | 100 |
| Saint-Gilles | 1132 | 1799 | OUI | 218 | 643 | 34 |
| Sainte-Hélène-de-Breakeyville | 1155 | 2998 | OUI | 222 | 1071 | 21 |
| Saint-Pierre-de-la-Rivière-du-Sud | 1182 | 903 | OUI | 227 | 323 | 70 |
| Saint-Lambert-de-Lauzon | 1233 | 4146 | OUI | 237 | 1481 | 16 |
| Sainte-Apolline-de-Patton | 1241 | 719 | | | | |

LISTE DES ENTREES DE SERVICE PAR REGION ADMINISTRATIVE

| NOM DE LA MUNICIPALITE | POPULATION | | TDL | ES51 | ES93 | % |
|-------------------------------------|------------|------|-----|------|------|-----|
| | 1951 | 1993 | | | | |
| Notre-Dame-Auxiliatrice-de-Buckland | 1258 | 818 | OUI | 242 | 292 | 83 |
| Sainte-Hénédine | 1306 | 1225 | OUI | 251 | 438 | 57 |
| Saint-Antoine-de-Tilly | 1310 | 1364 | OUI | 252 | 487 | 52 |
| Saint-Lazare | 1334 | 1300 | OUI | 257 | 464 | 55 |
| Saint-Vallier | 1384 | 614 | OUI | 266 | 219 | 100 |
| Saint-Éphrem-de-Beauce | 1391 | 1262 | | | | |
| Saint-Cajetan-d'Armagh | 1421 | 814 | OUI | 273 | 291 | 94 |
| Saint-Cyrille-de-Lessard | 1432 | 828 | | | | |
| Saint-Philémon | 1434 | 888 | OUI | 276 | 317 | 87 |
| Saint-Eugène | 1445 | 1222 | OUI | 278 | 436 | 64 |
| Saint-Benoît-Labre | 1456 | 1449 | OUI | 280 | 518 | 54 |
| Saint-Isidore | 1457 | 1734 | | | | |
| Saint-Fabien-de-Panet | 1464 | 985 | OUI | 282 | 352 | 80 |
| Saint-Côme-de-Kennebec | 1515 | 1958 | OUI | 291 | 699 | 42 |
| Saint-Édouard-de-Lotbinière | 1864 | 1306 | OUI | 358 | 466 | 77 |
| Sainte-Justine | 1904 | 1906 | OUI | 366 | 681 | 54 |
| Saint-Damien-de-Buckland | 2151 | 2216 | OUI | 414 | 791 | 52 |
| Saint-Joseph-de-Beauce | 2417 | 1220 | | | | |
| Saint-Georges-Est | 2427 | 2990 | | | | |
| Saint-Martin | 2579 | 2443 | OUI | 496 | 873 | 57 |
| <u>SANS DESIGNATION</u> | | | | | | |
| Saint-Magloire-de-Bellechasse | 0 | 871 | | | | |
| Pintendre | 0 | 5028 | | | | |
| Saint-Damase-de-L'Islet | 0 | 643 | | | | |
| Saint-Méthode-de-Frontenac | 0 | 1608 | | | | |
| Saint-Évariste-de-Forsyth | 0 | 589 | | | | |
| Taschereau-Fortier | 0 | 903 | | | | |
| Saint-Omer | 0 | 370 | | | | |
| Bernières | 0 | 6831 | | | | |
| Kinnear's Mills | 0 | 360 | | | | |
| Saint-Pierre-de-Broughton | 0 | 921 | | | | |
| Saint-Bernard | 0 | 2014 | | | | |
| Sainte-Claire | 0 | 3106 | | | | |
| Saint-Adalbert | 0 | 741 | | | | |
| Saint-Marcel | 0 | 513 | | | | |
| Sainte-Rose-de-Watford | 0 | 819 | | | | |
| Saint-Adrien-d'Irlande | 0 | 392 | | | | |
| Lac-Frontière | 420 | 184 | | | | |
| Saint-Simon-les-Mines | 436 | 402 | | | | |
| Rivière-Blanche | 456 | 978 | | | | |
| Saint-Philibert | 489 | 353 | | | | |
| Lotbinière | 493 | 975 | OUI | 95 | 348 | 27 |
| Saint-Joseph-des-Érables | 511 | 447 | | | | |

LISTE DES ENTREES DE SERVICE PAR REGION ADMINISTRATIVE

| NOM DE LA MUNICIPALITE | POPULATION | | TDL | ES51 | ES93 | % |
|-------------------------------------|------------|------|-----|------|------|-----|
| | 1951 | 1993 | | | | |
| Saint-Henri | 583 | 3886 | OUI | 112 | 1388 | 8 |
| Saint-Jean-de-Brébeuf | 586 | 410 | | | | |
| Saint-Alfred | 600 | 439 | | | | |
| Sainte-Lucie-de-Beauregard | 621 | 403 | | | | |
| Saint-Patrice-de-Beaurivage | 634 | 1135 | | | | |
| Saint-Victor-de-Tring | 640 | 1183 | | | | |
| Pontbriand | 711 | 892 | | | | |
| Sainte-Félicité | 771 | 526 | | | | |
| Sainte-Clotilde-de-Beauce | 772 | 579 | | | | |
| Notre-Dame-du-Rosaire | 783 | 378 | | | | |
| Saint-Étienne-de-Lauzon | 788 | 7256 | | | | |
| Saint-Fortunat | 814 | 271 | | | | |
| Sainte-Euphémie-sur-Rivière-du-Sud | 829 | 366 | | | | |
| L'Islet-sur-Mer | 830 | 1782 | | | | |
| Honfleur | 842 | 844 | | | | |
| Saint-Jacques-de-Leeds | 872 | 741 | | | | |
| Aubert-Gallion | 891 | 2001 | | | | |
| Saint-Agapit | 922 | 2980 | OUI | 177 | 1064 | 17 |
| Saint-Just-de-Bretenières | 949 | 946 | | | | |
| Saint-Louis-de-Gonzague | 993 | 488 | | | | |
| Saint-François-Ouest | 1021 | 1247 | OUI | 196 | 445 | 44 |
| Saint-Apollinaire | 1056 | 3608 | OUI | 203 | 1289 | 16 |
| Irlande | 1072 | 1035 | | | | |
| Saint-Janvier-de-Joly | 1096 | 948 | | | | |
| Val-Alain | 1115 | 889 | OUI | 214 | 318 | 68 |
| Sainte-Aurélie | 1141 | 930 | OUI | 219 | 332 | 66 |
| Saint-Elzéar-de-Beauce | 1149 | 602 | OUI | 221 | 215 | 100 |
| Tourville | 1236 | 834 | OUI | 238 | 298 | 80 |
| Vallée-Jonction | 1279 | 1906 | OUI | 246 | 681 | 36 |
| Saint-Benjamin | 1348 | 926 | OUI | 259 | 331 | 78 |
| Saint-Théophile | 1391 | 837 | OUI | 268 | 299 | 89 |
| Saint-François-de-Beauce | 1391 | 1238 | | | | |
| Saint-François-de-la-Rivière-du-Sud | 1428 | 1620 | OUI | 275 | 579 | 47 |
| Saint-Aubert | 1446 | 1275 | OUI | 278 | 455 | 61 |
| Saint-Michel-de-Bellechasse | 1505 | 1651 | OUI | 289 | 590 | 49 |
| Saint-Joseph-de-Coleraine | 1572 | 1771 | OUI | 302 | 633 | 48 |
| East Broughton | 1690 | 1278 | OUI | 325 | 456 | 71 |
| Saint-Gervais | 1730 | 1871 | OUI | 333 | 668 | 50 |
| Saint-Paul-de-Montminy | 1731 | 975 | OUI | 333 | 348 | 96 |
| Sainte-Perpétue | 2280 | 2052 | OUI | 438 | 733 | 60 |
| Saint-Zacharie | 2618 | 2211 | | | | |
| Saint-Jean-Port-Joli | 2645 | 3369 | OUI | 509 | 1203 | 42 |
| Cap-Saint-Ignace | 2725 | 2990 | OUI | 524 | 1068 | 49 |
| Saint-Prosper | 2865 | 3628 | OUI | 551 | 1296 | 43 |

LISTE DES ENTREES DE SERVICE PAR REGION ADMINISTRATIVE

| NOM DE LA MUNICIPALITE | POPULATION | | TDL | ES51 | ES93 | % |
|------------------------|------------|-------|-----|------|------|----|
| | 1951 | 1993 | | | | |
| <u>VILLAGE</u> | | | | | | |
| Scott | 0 | 542 | | | | |
| Lac-Poulin | 0 | 51 | | | | |
| Saint-Vallier | 0 | 455 | | | | |
| East Broughton Station | 0 | 1191 | | | | |
| Saint-Sylvestre | 318 | 353 | | | | |
| Leclercville | 487 | 315 | OUI | 94 | 113 | 83 |
| Beaulac | 502 | 380 | OUI | 97 | 136 | 71 |
| Laurier-Station | 506 | 2174 | | | | |
| Sainte-Anne-du-Lac | 563 | 51 | | | | |
| Sainte-Agathe | 610 | 694 | OUI | 117 | 248 | 47 |
| Saint-Isidore | 639 | 833 | | | | |
| Robertsonville | 665 | 1832 | OUI | 128 | 654 | 20 |
| Saint-Gédéon | 682 | 1707 | | | | |
| Armagh | 730 | 840 | | | | |
| Tring-Jonction | 751 | 1370 | | | | |
| Saint-Éphrem-de-Tring | 759 | 1117 | OUI | 146 | 399 | 37 |
| Saint-Charles | 802 | 979 | OUI | 154 | 350 | 44 |
| Saint-Flavien | 808 | 728 | OUI | 155 | 260 | 60 |
| Linière | 949 | 1143 | OUI | 183 | 408 | 45 |
| Saint-Anselme | 991 | 1861 | | | | |
| Sainte-Croix | 1178 | 1650 | | | | |
| Saint-Raphaël | 1314 | 1285 | OUI | 253 | 459 | 55 |
| La Guadeloupe | 1321 | 1721 | OUI | 254 | 615 | 41 |
| Saint-Elzéar | 1596 | 952 | OUI | 307 | 340 | 90 |
| Saint-Victor | 1762 | 1154 | OUI | 339 | 412 | 82 |
| <u>VILLE</u> | | | | | | |
| Lac-Etchemin | 0 | 2661 | | | | |
| Saint-Rédempteur | 757 | 5862 | | | | |
| L'Islet | 830 | 937 | | | | |
| Saint-Joseph-de-Beauce | 999 | 3111 | OUI | 192 | 1111 | 17 |
| Saint-Nicolas | 1067 | 7600 | OUI | 205 | 2714 | 8 |
| Saint-Jean-Chrysostome | 1469 | 12717 | OUI | 283 | 4542 | 6 |
| Disraeli | 2145 | 2749 | OUI | 413 | 982 | 42 |
| Sainte-Marie | 2431 | 10542 | OUI | 468 | 3765 | 12 |
| Beauceville | 2722 | 3869 | OUI | 523 | 1382 | 38 |
| Black Lake | 2800 | 4449 | OUI | 538 | 1589 | 34 |
| Charny | 3300 | 10239 | OUI | 635 | 3657 | 17 |
| Saint-Pamphile | 3502 | 2951 | OUI | 673 | 1054 | 64 |
| Saint-Romuald | 4796 | 9830 | OUI | 922 | 3511 | 26 |
| Saint-Georges | 5348 | 19583 | OUI | 1028 | 6994 | 15 |
| Montmagny | 5844 | 11861 | OUI | 1124 | 4236 | 27 |

LISTE DES ENTREES DE SERVICE PAR REGION ADMINISTRATIVE

| NOM DE LA MUNICIPALITE | POPULATION | | TDL | ES51 | ES93 | % |
|----------------------------|---------------|---------------|-----------|--------------|---------------|-----------|
| | 1951 | 1993 | | | | |
| Thetford Mines | 16083 | 17273 | OUI | 3093 | 6169 | 50 |
| Lévis* | 22805 | 39452 | OUI | 4386 | 14090 | 31 |
| TOTAL DE REGION | 216397 | 367953 | 76 | 30226 | 88400 | 34 |
| LAVAL (13) | | | | | | |
| Laval | 20193 | 314398 | OUI | 4487 | 116444 | 4 |
| TOTAL DE REGION | 20193 | 314398 | 1 | 4487 | 116444 | 4 |
| LANAUDIERE (14) | | | | | | |
| <u>CANTON</u> | | | | | | |
| Rawdon | 697 | 3544 | | | | |
| <u>PAROISSE</u> | | | | | | |
| Sainte-Élisabeth | 0 | 1508 | | | | |
| Saint-Cléophas | 0 | 262 | | | | |
| La Plaine | 0 | 10576 | | | | |
| Saint-Antoine-de-Lavaltrie | 0 | 3061 | | | | |
| Saint-Viateur | 271 | 230 | | | | |
| Saint-Gérard-Majella | 448 | 3226 | | | | |
| Notre-Dame-de-Lourdes | 614 | 2060 | | | | |
| Saint-Alexis | 720 | 738 | | | | |
| Sainte-Marie-Salomé | 793 | 1116 | | | | |
| Saint-Didace | 794 | 576 | | | | |
| Sainte-Béatrix | 801 | 1421 | | | | |
| Saint-Joseph-de-Lanoraie | 873 | 1562 | | | | |
| Saint-Sulpice | 903 | 2549 | | | | |
| Saint-Norbert | 970 | 971 | | | | |
| Saint-Thomas | 1057 | 2748 | OUI | 235 | 1018 | 23 |
| Saint-Liguori | 1075 | 1506 | OUI | 239 | 558 | 43 |
| Saint-Damien | 1093 | 1505 | OUI | 243 | 557 | 44 |
| Sainte-Émélie-de-l'Énergie | 1152 | 1288 | OUI | 256 | 477 | 54 |
| Saint-Zénon | 1179 | 1067 | OUI | 262 | 395 | 66 |
| Saint-Ignace-de-Loyola | 1401 | 1827 | OUI | 311 | 677 | 46 |
| Saint-Côme | 1406 | 1710 | OUI | 312 | 633 | 49 |
| Saint-Esprit | 1542 | 1845 | OUI | 343 | 683 | 50 |
| Saint-Félix-de-Valois | 1610 | 3507 | OUI | 358 | 1299 | 28 |
| Saint-Ambroise-de-Kildare | 1683 | 3136 | OUI | 374 | 1161 | 32 |
| Sainte-Julienne | 1713 | 6092 | OUI | 381 | 2256 | 17 |
| Saint-Jacques | 1729 | 1542 | OUI | 384 | 571 | 67 |
| Saint-Jean-de-Matha | 1744 | 3260 | OUI | 388 | 1207 | 32 |
| Saint-Cuthbert | 1779 | 1645 | OUI | 395 | 609 | 65 |

LISTE DES ENTREES DE SERVICE PAR REGION ADMINISTRATIVE

| NOM DE LA MUNICIPALITE | POPULATION | | TDL | ES51 | ES93 | % |
|------------------------------|------------|-------|-----|------|-------|-----|
| | 1951 | 1993 | | | | |
| Saint-Roch-de-l'Achigan | 1782 | 3795 | OUI | 396 | 1406 | 28 |
| Sainte-Geneviève-de-Berthier | 1895 | 2263 | OUI | 421 | 838 | 50 |
| Saint-Barthélemy | 2105 | 1945 | OUI | 468 | 720 | 65 |
| L'Épiphanie | 2462 | 2421 | OUI | 547 | 897 | 61 |
| Saint-Gabriel-de-Brandon | 2661 | 2155 | OUI | 591 | 798 | 74 |
| <u>SANS DESIGNATION</u> | | | | | | |
| Saint-Calixte | 0 | 4083 | | | | |
| Notre-Dame-des-Prairies | 0 | 6465 | | | | |
| Saint-Donat | 0 | 2946 | | | | |
| Sainte-Marcelline-de-Kildare | 0 | 1102 | | | | |
| Entrelacs | 0 | 628 | | | | |
| Notre-Dame-de-la-Merci | 325 | 535 | | | | |
| Saint-Roch-Ouest | 398 | 357 | | | | |
| La Visitation-de-l'Ile-Dupas | 429 | 521 | | | | |
| Sacré-Coeur-de-Crabtree | 546 | 1143 | | | | |
| Saint-Alphonse-Rodriguez | 778 | 2149 | | | | |
| Chertsey | 898 | 2694 | | | | |
| Lanoraie-d'Autray | 907 | 1793 | | | | |
| Sainte-Mélanie | 1035 | 2282 | OUI | 230 | 845 | 27 |
| Saint-Paul | 1082 | 3648 | OUI | 240 | 1351 | 18 |
| Saint-Lin | 1306 | 6734 | OUI | 290 | 2494 | 12 |
| Saint-Charles-de-Mandeville | 1335 | 1725 | OUI | 297 | 639 | 46 |
| Saint-Michel-des-Saints | 1652 | 2275 | OUI | 367 | 843 | 44 |
| Saint-Charles-Borromée | 2413 | 9658 | OUI | 536 | 3577 | 15 |
| <u>VILLAGE</u> | | | | | | |
| Saint-Alexis | 442 | 477 | | | | |
| Lavaltrie | 847 | 4365 | | | | |
| Crabtree | 983 | 2157 | | | | |
| Saint-Félix-de-Valois | 1201 | 1625 | OUI | 267 | 602 | 44 |
| Saint-Jacques | 1429 | 2251 | OUI | 318 | 834 | 38 |
| Rawdon | 1912 | 3297 | OUI | 425 | 1221 | 35 |
| Saint-Pierre | 4976 | 358 | OUI | 1106 | 133 | 100 |
| <u>VILLE</u> | | | | | | |
| L'Épiphanie | 950 | 3469 | | | | |
| Saint-Gabriel | 1026 | 2716 | OUI | 228 | 1006 | 23 |
| Lachenaie | 1326 | 15074 | OUI | 295 | 5583 | 5 |
| Repentigny | 1355 | 49630 | OUI | 301 | 18381 | 2 |
| Laurentides | 1465 | 2336 | OUI | 326 | 865 | 38 |
| Charlemagne | 1856 | 5598 | OUI | 412 | 2073 | 20 |
| Le Gardeur | 2300 | 13814 | OUI | 511 | 5116 | 10 |
| Mascouche | 2473 | 25828 | OUI | 550 | 9566 | 6 |

LISTE DES ENTREES DE SERVICE PAR REGION ADMINISTRATIVE

| NOM DE LA MUNICIPALITE | POPULATION | | TDL | ES51 | ES93 | % |
|--------------------------------|------------|--------|-----|-------|-------|----|
| | 1951 | 1993 | | | | |
| L'Assomption | 2688 | 10830 | OUI | 597 | 4011 | 15 |
| Terrebonne | 3200 | 39678 | OUI | 711 | 14696 | 5 |
| Berthierville | 3325 | 3854 | OUI | 739 | 1427 | 52 |
| Joliette | 16064 | 17396 | OUI | 3570 | 6443 | 55 |
| <u>RESERVE INDIENNE</u> | | | | | | |
| Manouane | 0 | 1224 | | | | |
| <u>TERRITOIRE NON ORGANISE</u> | | | | | | |
| Baie-Atibenne | 0 | 0 | | | | |
| Lac-Legendre | 0 | 0 | | | | |
| Saint-Guillaume-Nord | 0 | 83 | | | | |
| Baie-de-la-Bouteille | 0 | 16 | | | | |
| Lac-Devenyns | 0 | 0 | | | | |
| Lac-Matawin | 0 | 5 | | | | |
| Lac-Minaki | 0 | 0 | | | | |
| Baie-Obaoca | 0 | 0 | | | | |
| Lac-du-Taureau | 0 | 0 | | | | |
| Lac-des-Dix-Milles | 0 | 0 | | | | |
| Lac-Santé | 0 | 0 | | | | |
| <hr/> | | | | | | |
| TOTAL DE REGION | 101874 | 335476 | 40 | 19219 | 98468 | 20 |
| LAURENTIDES (15) | | | | | | |
| <u>CANTON</u> | | | | | | |
| La Minerve | 0 | 757 | | | | |
| Gore | 187 | 982 | | | | |
| Arundel | 516 | 555 | | | | |
| Harrington | 642 | 729 | | | | |
| Wentworth | 727 | 329 | | | | |
| Amherst | 921 | 777 | OUI | 219 | 299 | 73 |
| Grenville | 1069 | 1816 | | | | |
| Kiamika | 1409 | 636 | | | | |
| Chatham | 4014 | 3582 | | | | |
| <u>PAROISSE</u> | | | | | | |
| Oka | 0 | 1656 | | | | |
| Saint-Hippolyte | 0 | 4697 | | | | |
| Bellefeuille | 0 | 11005 | | | | |
| Saint-Joseph-du-Lac | 0 | 4312 | | | | |
| Ferme-Neuve | 0 | 907 | | | | |
| Saint-Placide | 278 | 1023 | OUI | 66 | 393 | 17 |
| Saint-Colomban | 320 | 3645 | | | | |

LISTE DES ENTREES DE SERVICE PAR REGION ADMINISTRATIVE

| NOM DE LA MUNICIPALITE | POPULATION | | TDL | ES51 | ES93 | % |
|---------------------------------|------------|------|-----|------|------|----|
| | 1951 | 1993 | | | | |
| Saint-Sauveur | 329 | 2719 | OUI | 78 | 1046 | 7 |
| Sainte-Anne-des-Lacs | 343 | 1422 | OUI | 82 | 547 | 15 |
| Brébeuf | 469 | 609 | OUI | 112 | 234 | 48 |
| L'Ascension | 695 | 662 | OUI | 165 | 255 | 65 |
| Sainte-Marguerite-du-Lac-Masson | 1100 | 1571 | OUI | 262 | 604 | 43 |
| Saint-Jovite | 1453 | 1275 | | | | |
| Saint-André-d'Argenteuil | 1607 | 1061 | OUI | 383 | 408 | 94 |
| <u>SANS DESIGNATION</u> | | | | | | |
| Wentworth-Nord | 0 | 789 | | | | |
| Oka | 0 | 1658 | | | | |
| Beaux-Rivages | 0 | 1040 | | | | |
| Saint-Aimé-du-Lac-des-Iles | 0 | 724 | | | | |
| Sainte-Lucie-des-Laurentides | 0 | 891 | | | | |
| Lac-Supérieur | 0 | 952 | | | | |
| Des Ruisseaux | 0 | 4449 | | | | |
| Val-des-Lacs | 0 | 498 | | | | |
| Sainte-Agathe-Nord | 0 | 1221 | | | | |
| Lac-Tremblant-Nord | 0 | 0 | | | | |
| Lac-du-Cerf | 0 | 409 | | | | |
| Mont-Tremblant | 22 | 707 | | | | |
| La Macaza | 53 | 900 | | | | |
| Lac-des-Seize-Iles | 236 | 205 | OUI | 56 | 79 | 71 |
| Mille-Isles | 239 | 944 | OUI | 57 | 363 | 16 |
| Ivry-sur-le-Lac | 263 | 311 | OUI | 63 | 120 | 52 |
| Montcalm | 300 | 369 | OUI | 71 | 142 | 50 |
| Piedmont | 324 | 1514 | OUI | 77 | 582 | 13 |
| Lac-Saint-Paul | 382 | 385 | OUI | 91 | 148 | 61 |
| Lantier | 397 | 677 | OUI | 95 | 260 | 36 |
| Chute-Saint-Philippe | 447 | 698 | OUI | 106 | 268 | 40 |
| Saint-Adolphe-d'Howard | 520 | 2263 | OUI | 124 | 870 | 14 |
| Sainte-Anne-du-Lac | 553 | 637 | OUI | 132 | 245 | 54 |
| Notre-Dame-de-Pontmain | 577 | 547 | OUI | 137 | 210 | 65 |
| La Conception | 631 | 745 | OUI | 150 | 287 | 52 |
| Val-Morin | 688 | 1366 | OUI | 164 | 525 | 31 |
| Lac-Nominingue | 726 | 1765 | OUI | 173 | 679 | 25 |
| Prévost | 863 | 6024 | OUI | 205 | 2317 | 9 |
| Morin-Heights | 872 | 1960 | OUI | 208 | 754 | 28 |
| Marchand | 913 | 1229 | | | | |
| Mont-Saint-Michel | 966 | 647 | OUI | 230 | 249 | 92 |
| Labelle | 1003 | 2103 | OUI | 239 | 809 | 30 |
| Sainte-Sophie | 1140 | 7377 | OUI | 271 | 2837 | 10 |
| Saint-Faustin | 1175 | 1410 | OUI | 280 | 542 | 52 |
| Huberdeau | 1230 | 903 | OUI | 293 | 347 | 84 |

LISTE DES ENTREES DE SERVICE PAR REGION ADMINISTRATIVE

| NOM DE LA MUNICIPALITE | POPULATION | | TDL | ES51 | ES93 | % |
|--------------------------|------------|-------|-----|------|-------|----|
| | 1951 | 1993 | | | | |
| Notre-Dame-du-Laus | 1379 | 1244 | | | | |
| <u>VILLAGE</u> | | | | | | |
| Saint-André-Est | 0 | 1374 | | | | |
| Lafontaine | 0 | 7365 | | | | |
| Pointe-Calumet | 0 | 4482 | | | | |
| Mont-Rolland | 0 | 2437 | | | | |
| Lac-des-Écorces | 0 | 949 | | | | |
| Sainte-Véronique | 0 | 1032 | | | | |
| Sainte-Agathe-Sud | 0 | 1918 | | | | |
| Lac-Saguay | 0 | 305 | | | | |
| New Glasgow | 119 | 167 | OUI | 28 | 64 | 44 |
| Carillon | 328 | 193 | | | | |
| Saint-Placide | 491 | 364 | OUI | 117 | 140 | 84 |
| Lac-Carré | 566 | 801 | OUI | 135 | 308 | 44 |
| Val-Barrette | 592 | 551 | OUI | 141 | 212 | 67 |
| L'Annonciation | 660 | 2163 | OUI | 157 | 832 | 19 |
| Calumet | 719 | 650 | OUI | 171 | 250 | 68 |
| Val-David | 940 | 2976 | OUI | 224 | 1145 | 20 |
| Saint-Sauveur-des-Monts | 1066 | 2545 | OUI | 254 | 979 | 26 |
| Ferme-Neuve | 1660 | 2267 | OUI | 395 | 872 | 45 |
| Grenville | 1883 | 1362 | | | | |
| Brownsburg | 3238 | 2480 | OUI | 771 | 954 | 81 |
| <u>VILLE</u> | | | | | | |
| Sainte-Marthe-sur-le-Lac | 0 | 7410 | | | | |
| Estérel | 0 | 119 | | | | |
| Boisbriand | 0 | 21124 | | | | |
| Saint-Jovite | 0 | 4118 | OUI | 0 | 1584 | 0 |
| Lorraine | 1 | 8410 | | | | |
| Deux-Montagnes | 1 | 13035 | | | | |
| Barkmere | 56 | 62 | | | | |
| Blainville | 278 | 22679 | OUI | 66 | 8723 | 1 |
| Bois-des-Filion | 787 | 6337 | OUI | 187 | 2437 | 8 |
| Mirabel | 836 | 17971 | OUI | 199 | 6912 | 3 |
| Sainte-Adèle | 961 | 4916 | OUI | 229 | 1891 | 12 |
| Sainte-Agathe-des-Monts | 1084 | 5452 | OUI | 258 | 2097 | 12 |
| Rosemère | 1839 | 11198 | OUI | 438 | 4307 | 10 |
| Sainte-Anne-des-Plaines | 1953 | 10787 | OUI | 465 | 4149 | 11 |
| Saint-Antoine | 2081 | 10232 | OUI | 495 | 3935 | 13 |
| Mont-Laurier | 4701 | 7862 | OUI | 1119 | 3024 | 37 |
| Saint-Eustache | 5826 | 37278 | OUI | 1387 | 14338 | 10 |
| Lachute | 6179 | 11730 | OUI | 1471 | 4512 | 33 |
| Sainte-Thérèse | 7038 | 24158 | OUI | 1676 | 9292 | 18 |

 LISTE DES ENTREES DE SERVICE PAR REGION ADMINISTRATIVE

| NOM DE LA MUNICIPALITE | POPULATION | | TDL | ES51 | ES93 | % |
|--------------------------------|------------|--------|-----|-------|-------|----|
| | 1951 | 1993 | | | | |
| Saint-Jérôme | 17685 | 23384 | OUI | 4211 | 8994 | 47 |
| <u>RESERVE INDIENNE</u> | | | | | | |
| Doncaster | 0 | 4 | | | | |
| <u>TERRITOIRE NON ORGANISE</u> | | | | | | |
| Lac-aux-Castors | 0 | 123 | | | | |
| Baie-des-Chaloupes | 0 | 4 | | | | |
| Lac-Douaire | 0 | 0 | | | | |
| Lac-Ernest | 0 | 0 | | | | |
| Lac-Marguerite | 0 | 0 | | | | |
| Lac-Akonapwehikan | 0 | 0 | | | | |
| Lac-Marie-Le Franc | 0 | 0 | | | | |
| Lac-Oscar | 0 | 6 | | | | |
| Lac-Wagwabika | 0 | 0 | | | | |
| Lac-de-la-Maison-de-Pierre | 0 | 0 | | | | |
| Lac-de-la-Pomme | 0 | 0 | | | | |
| Lac-De La Bidière | 0 | 1 | | | | |
| Lac-Bazinet | 0 | 0 | | | | |
| <hr/> | | | | | | |
| TOTAL DE REGION | 95546 | 381069 | 53 | 19184 | 98369 | 20 |
| MONTEREGIE (16) | | | | | | |
| <u>CANTON</u> | | | | | | |
| Hemmingford | 0 | 1693 | | | | |
| Shefford | 389 | 3692 | | | | |
| Bedford | 519 | 793 | | | | |
| Elgin | 539 | 469 | | | | |
| Dundee | 556 | 382 | | | | |
| Havelock | 623 | 738 | | | | |
| Sainte-Cécile-de-Milton | 757 | 1745 | | | | |
| Stanbridge | 833 | 860 | | | | |
| Roxton | 1096 | 1116 | | | | |
| Saint-Valérien-de-Milton | 1195 | 1767 | | | | |
| Sutton | 1389 | 1497 | | | | |
| Godmanchester | 1398 | 1557 | OUI | 311 | 577 | 54 |
| Hinchinbrook | 1726 | 2392 | | | | |
| Granby | 3135 | 10623 | | | | |
| <u>PAROISSE</u> | | | | | | |
| Saint-Pie | 0 | 2357 | | | | |
| Saint-Grégoire-le-Grand | 0 | 2138 | | | | |
| Saint-Bernard-de-Lacolle | 0 | 1509 | | | | |

LISTE DES ENTREES DE SERVICE PAR REGION ADMINISTRATIVE

| NOM DE LA MUNICIPALITE | POPULATION | | TDL | ES51 | ES93 | % |
|-------------------------------|------------|------|-----|------|------|----|
| | 1951 | 1993 | | | | |
| Saint-Malachie-d'Ormstown | 0 | 2101 | | | | |
| Calixa-Lavallée | 0 | 448 | | | | |
| Sainte-Angèle-de-Monnoir | 0 | 1391 | | | | |
| Notre-Dame-de-Saint-Hyacinthe | 0 | 860 | | | | |
| Roxton Pond | 0 | 2120 | | | | |
| Saint-Marc-sur-Richelieu | 0 | 1851 | | | | |
| Très-Saint-Rédempteur | 309 | 570 | | | | |
| Saint-Gérard-Majella | 480 | 272 | | | | |
| Notre-Dame-de-l'Ile-Perrot | 484 | 5372 | | | | |
| Saint-Valentin | 522 | 510 | | | | |
| Saint-Alphonse | 528 | 2575 | | | | |
| Saint-Liboire | 534 | 1383 | OUI | 119 | 512 | 23 |
| Sainte-Barbe | 554 | 1307 | OUI | 123 | 484 | 25 |
| Saint-Paul-de-l'Ile-aux-Noix | 558 | 1767 | OUI | 124 | 654 | 19 |
| Sainte-Marie-Madeleine | 570 | 1786 | OUI | 127 | 661 | 19 |
| Sainte-Sabine | 578 | 1003 | OUI | 128 | 371 | 35 |
| Saint-Charles | 590 | 1231 | OUI | 131 | 456 | 29 |
| Saint-Louis | 591 | 711 | OUI | 131 | 263 | 50 |
| Sainte-Christine | 595 | 739 | | | | |
| Saint-Bernard-Partie-Sud | 602 | 586 | OUI | 134 | 217 | 62 |
| Saint-Aimé | 657 | 591 | OUI | 146 | 219 | 67 |
| Sainte-Anne-de-Sabrevois | 699 | 1735 | | | | |
| Saint-Michel-de-Rougemont | 701 | 1354 | OUI | 156 | 501 | 31 |
| Saint-Michel | 711 | 2113 | OUI | 158 | 783 | 20 |
| Notre-Dame-du-Mont-Carmel | 723 | 835 | OUI | 161 | 309 | 52 |
| Saint-Ignace-de-Stanbridge | 729 | 717 | | | | |
| Saint-Michel-d'Yamaska | 739 | 1060 | OUI | 164 | 393 | 42 |
| Saint-Éphrem-d'Upton | 751 | 848 | OUI | 167 | 314 | 53 |
| Saint-Roch-de-Richelieu | 752 | 1689 | OUI | 167 | 626 | 27 |
| Saint-Armand-Ouest | 824 | 1023 | | | | |
| Notre-Dame-de-Stanbridge | 835 | 808 | | | | |
| Sainte-Victoire-de-Sorel | 895 | 2146 | OUI | 199 | 795 | 25 |
| Saint-Nazaire-d'Acton | 897 | 893 | OUI | 199 | 331 | 60 |
| Saint-Sébastien | 907 | 800 | OUI | 202 | 296 | 68 |
| Saint-Stanislas-de-Kostka | 926 | 1590 | OUI | 206 | 589 | 35 |
| Saint-Urbain-Premier | 929 | 1145 | OUI | 206 | 424 | 49 |
| Saint-Denis | 933 | 1153 | OUI | 207 | 427 | 49 |
| Sainte-Marie-de-Monnoir | 941 | 2204 | OUI | 209 | 816 | 26 |
| Saint-Cyprien-de-Napierville | 955 | 1232 | OUI | 212 | 456 | 47 |
| Saint-Édouard | 956 | 1251 | | | | |
| Saint-Joachim-de-Shefford | 959 | 1111 | OUI | 213 | 411 | 52 |
| Saint-André-d'Acton | 976 | 2316 | OUI | 217 | 858 | 25 |
| Saint-Hyacinthe-le-Confesseur | 980 | 1150 | OUI | 218 | 426 | 51 |
| Sainte-Anne-de-Sorel | 1011 | 2868 | OUI | 225 | 1062 | 21 |

LISTE DES ENTREES DE SERVICE PAR REGION ADMINISTRATIVE

| NOM DE LA MUNICIPALITE | POPULATION | | TDL | ES51 | ES93 | % |
|--------------------------------|------------|------|-----|------|------|----|
| | 1951 | 1993 | | | | |
| Saint-Blaise | 1027 | 1893 | OUI | 228 | 701 | 33 |
| Saint-Ange-Gardien | 1027 | 1291 | OUI | 228 | 478 | 48 |
| Sainte-Rosalie | 1038 | 1578 | OUI | 231 | 584 | 39 |
| Saint-Thomas-d'Aquin | 1057 | 3573 | OUI | 235 | 1323 | 18 |
| Saint-Théodore-d'Acton | 1062 | 1585 | | | | |
| Sainte-Clotilde-de-Châteauguay | 1079 | 1524 | OUI | 240 | 564 | 42 |
| Saint-Télesphore | 1085 | 772 | | | | |
| Saint-Simon | 1087 | 1203 | | | | |
| Sainte-Justine-de-Newton | 1092 | 926 | OUI | 243 | 343 | 71 |
| Saint-Jude | 1093 | 1133 | OUI | 243 | 420 | 58 |
| La Présentation | 1111 | 1773 | OUI | 247 | 657 | 38 |
| Saint-Jacques-le-Mineur | 1194 | 1297 | OUI | 265 | 480 | 55 |
| Saint-Philippe | 1214 | 3572 | | | | |
| Très-Saint-Sacrement | 1221 | 1294 | OUI | 271 | 479 | 57 |
| Saint-Jean-Chrysostome | 1234 | 1699 | OUI | 274 | 629 | 44 |
| Saint-Isidore | 1239 | 2247 | OUI | 275 | 832 | 33 |
| Saint-Jean-Baptiste | 1251 | 2879 | OUI | 278 | 1066 | 26 |
| Saint-Robert | 1263 | 1848 | OUI | 281 | 684 | 41 |
| Saint-Césaire | 1303 | 1967 | OUI | 290 | 729 | 40 |
| Saint-David | 1308 | 965 | OUI | 291 | 357 | 81 |
| Saint-Patrice-de-Sherrington | 1310 | 1952 | | | | |
| Saint-Louis-de-Gonzague | 1332 | 1413 | OUI | 296 | 523 | 57 |
| Saint-Lazare | 1351 | 9057 | OUI | 300 | 3354 | 9 |
| Saint-Anicet | 1417 | 2215 | OUI | 315 | 820 | 38 |
| Sainte-Madeleine-de-Rigaud | 1434 | 3267 | OUI | 319 | 1210 | 26 |
| Saint-Athanase | 1607 | 6411 | OUI | 357 | 2374 | 15 |
| Saint-Damase | 1640 | 1089 | OUI | 364 | 403 | 90 |
| Saint-Paul-d'Abbotsford | 1641 | 2711 | OUI | 365 | 1004 | 36 |
| <u>SANS DESIGNATION</u> | | | | | | |
| Bolton-Ouest | 0 | 624 | | | | |
| Noyan | 0 | 912 | | | | |
| Terrasse-Vaudreuil | 0 | 1744 | | | | |
| Rainville | 0 | 1724 | | | | |
| Béthanie | 0 | 378 | | | | |
| Venise-en-Québec | 173 | 934 | | | | |
| Rivière-Beaudette | 233 | 1292 | | | | |
| Sainte-Marthe | 262 | 1056 | | | | |
| Sainte-Hélène-de-Bagot | 269 | 1454 | | | | |
| Saint-Georges-de-Clarenceville | 288 | 918 | | | | |
| Frelighsburg | 313 | 1066 | OUI | 70 | 395 | 18 |
| Brigham | 337 | 2284 | | | | |
| Stanbridge Station | 391 | 364 | | | | |
| Les Cèdres | 417 | 3836 | OUI | 93 | 1421 | 7 |

LISTE DES ENTREES DE SERVICE PAR REGION ADMINISTRATIVE

| NOM DE LA MUNICIPALITE | POPULATION | | TDL | ES51 | ES93 | % |
|--------------------------------------|------------|------|-----|------|------|-----|
| | 1951 | 1993 | | | | |
| Notre-Dame-de-Bon-Secours | 435 | 1384 | | | | |
| Saint-Mathieu | 447 | 1754 | | | | |
| Saint-Hugues | 487 | 1281 | | | | |
| Saint-Pierre-de-Véronne-à-Pike-River | 541 | 639 | | | | |
| Saint-Clet | 573 | 1388 | OUI | 127 | 514 | 25 |
| Henryville | 624 | 791 | OUI | 139 | 293 | 47 |
| Saint-Marcel-de-Richelieu | 664 | 613 | OUI | 148 | 227 | 65 |
| Saint-Étienne-de-Beauharnois | 670 | 811 | | | | |
| Coteau-du-Lac | 676 | 4193 | OUI | 150 | 1553 | 10 |
| Saint-Antoine-sur-Richelieu | 741 | 1576 | OUI | 165 | 584 | 28 |
| Saint-Paul-de-Châteauguay | 745 | 1365 | OUI | 166 | 506 | 33 |
| Grande-Ile | 877 | 4171 | OUI | 195 | 1545 | 13 |
| Saint-Alexandre | 927 | 1954 | | | | |
| Saint-Barnabé-Sud | 936 | 880 | OUI | 208 | 326 | 64 |
| Saint-Polycarpe | 939 | 1640 | OUI | 209 | 607 | 34 |
| L'Acadie | 965 | 5074 | OUI | 214 | 1879 | 11 |
| Saint-Mathieu-de-Beloeil | 999 | 1947 | OUI | 222 | 721 | 31 |
| Saint-Mathias-sur-Richelieu | 1003 | 3553 | OUI | 223 | 1316 | 17 |
| Franklin | 1105 | 1736 | | | | |
| Sainte-Martine | 1115 | 2228 | OUI | 248 | 825 | 30 |
| Sainte-Brigide-d'Iberville | 1119 | 1296 | | | | |
| Verchères | 1201 | 4781 | OUI | 267 | 1771 | 15 |
| Saint-Amable | 1375 | 5804 | OUI | 306 | 2150 | 14 |
| Saint-Timothée | 2379 | 8292 | OUI | 529 | 3071 | 17 |
| <u>VILLAGE</u> | | | | | | |
| Melocheville | 0 | 2292 | | | | |
| Yamaska | 0 | 453 | | | | |
| L'Ange-Gardien | 0 | 563 | OUI | 0 | 209 | 0 |
| Saint-Damase | 0 | 1348 | | | | |
| Pointe-des-Cascades | 0 | 691 | | | | |
| Yamaska-Est | 0 | 256 | | | | |
| Saint-Denis | 0 | 1038 | OUI | 0 | 384 | 0 |
| Vaudreuil-sur-le-Lac | 64 | 876 | | | | |
| Abercorn | 242 | 321 | | | | |
| Saint-Charles-sur-Richelieu | 255 | 389 | | | | |
| Pointe-Fortune | 312 | 413 | | | | |
| Saint-Zotique | 319 | 2515 | | | | |
| Warden | 327 | 340 | OUI | 73 | 126 | 58 |
| Coteau-Landing | 387 | 1552 | OUI | 86 | 575 | 15 |
| Saint-Dominique | 449 | 2103 | OUI | 100 | 779 | 13 |
| Philipsburg | 482 | 286 | OUI | 107 | 106 | 100 |
| Howick | 549 | 636 | OUI | 122 | 236 | 52 |
| Hemmingford | 568 | 729 | OUI | 126 | 270 | 47 |

LISTE DES ENTREES DE SERVICE PAR REGION ADMINISTRATIVE

| NOM DE LA MUNICIPALITE | POPULATION | | | | | |
|------------------------|------------|------|-----|------|------|----|
| | 1951 | 1993 | TDL | ES51 | ES93 | % |
| Rougemont | 572 | 1159 | OUI | 127 | 429 | 30 |
| Massueville | 575 | 630 | OUI | 128 | 233 | 55 |
| Sainte-Rosalie | 649 | 3740 | | | | |
| Sainte-Madeleine | 671 | 2181 | OUI | 149 | 808 | 18 |
| Henryville | 677 | 677 | OUI | 150 | 251 | 60 |
| Roxton Pond | 772 | 969 | OUI | 172 | 359 | 48 |
| Saint-Chrysostome | 795 | 902 | OUI | 177 | 334 | 53 |
| Upton | 797 | 934 | OUI | 177 | 346 | 51 |
| Roxton Falls | 945 | 1336 | | | | |
| Saint-Liboire | 969 | 904 | OUI | 215 | 335 | 64 |
| Coteau-Station | 993 | 1061 | OUI | 221 | 393 | 56 |
| Lacolle | 1055 | 1392 | OUI | 234 | 516 | 45 |
| East Farnham | 1169 | 528 | | | | |
| Ormstown | 1233 | 1577 | OUI | 274 | 584 | 47 |
| Napierville | 1356 | 2909 | OUI | 301 | 1077 | 28 |
| Mont-Saint-Grégoire | 1399 | 885 | | | | |
| Contrecoeur | 1435 | 5501 | OUI | 319 | 2037 | 16 |
| McMasterville | 1509 | 3689 | OUI | 335 | 1366 | 25 |
| Saint-Pie | 1534 | 2083 | OUI | 341 | 771 | 44 |
| Brome | 1771 | 290 | | | | |

VILLE

| | | | | | | |
|-----------------------|------|-------|-----|-----|------|----|
| Tracy | 0 | 13181 | | | | |
| Bromont | 0 | 3408 | | | | |
| Otterburn Park | 0 | 6046 | | | | |
| Carignan | 0 | 5386 | | | | |
| Mercier | 0 | 8227 | | | | |
| L'Ile-Cadieux | 12 | 140 | | | | |
| Candiac | 181 | 11064 | | | | |
| Dunham | 439 | 3226 | | | | |
| Pincourt | 521 | 9639 | OUI | 116 | 3570 | 3 |
| Sainte-Catherine | 614 | 9805 | OUI | 136 | 3631 | 4 |
| Delson | 682 | 6063 | OUI | 152 | 2246 | 7 |
| Vaudreuil | 714 | 11187 | OUI | 159 | 4143 | 4 |
| Maple Grove | 847 | 2431 | OUI | 188 | 900 | 21 |
| Saint-Ours | 857 | 1628 | OUI | 190 | 603 | 32 |
| Sainte-Julie | 1010 | 20632 | OUI | 224 | 7641 | 3 |
| Varenes | 1104 | 14758 | OUI | 245 | 5466 | 4 |
| Richelieu | 1129 | 2843 | OUI | 251 | 1053 | 24 |
| Saint-Basile-le-Grand | 1144 | 10127 | OUI | 254 | 3751 | 7 |
| Léry | 1194 | 2429 | OUI | 265 | 900 | 29 |
| Saint-Luc | 1344 | 15008 | OUI | 299 | 5559 | 5 |
| Mont-Saint-Hilaire | 1436 | 12341 | OUI | 319 | 4571 | 7 |
| Lac-Brome | 1529 | 4824 | OUI | 340 | 1787 | 19 |

LISTE DES ENTREES DE SERVICE PAR REGION ADMINISTRATIVE

| NOM DE LA MUNICIPALITE | POPULATION | | TDL | ES51 | ES93 | % |
|----------------------------|------------|---------|-----|-------|--------|-----|
| | 1951 | 1993 | | | | |
| Rigaud | 1579 | 2503 | OUI | 351 | 927 | 38 |
| Boucherville | 1583 | 33796 | OUI | 352 | 12517 | 3 |
| Saint-Césaire | 1658 | 2907 | OUI | 368 | 1077 | 34 |
| Sutton | 1695 | 1587 | OUI | 377 | 588 | 64 |
| Brossard | 1780 | 64793 | OUI | 396 | 23997 | 2 |
| Saint-Bruno-de-Montarville | 1816 | 23849 | OUI | 404 | 8833 | 5 |
| Saint-Rémi | 1845 | 5768 | OUI | 410 | 2136 | 19 |
| Saint-Constant | 1925 | 18423 | OUI | 428 | 6823 | 6 |
| L'Ile-Perrot | 2008 | 8064 | OUI | 446 | 2987 | 15 |
| Bedford | 2073 | 2665 | OUI | 461 | 987 | 47 |
| Dorion | 2413 | 5920 | OUI | 536 | 2193 | 24 |
| Huntingdon | 2806 | 2859 | OUI | 624 | 1059 | 59 |
| Hudson | 2869 | 4829 | OUI | 638 | 1789 | 36 |
| Beloeil | 2992 | 18516 | OUI | 665 | 6858 | 10 |
| Marieville | 3117 | 5164 | OUI | 693 | 1913 | 36 |
| Acton Vale | 3367 | 4468 | OUI | 748 | 1655 | 45 |
| Greenfield Park | 3379 | 17652 | OUI | 751 | 6538 | 11 |
| Saint-Joseph-de-Sorel | 3847 | 2069 | OUI | 855 | 766 | 100 |
| Waterloo | 4054 | 3964 | OUI | 901 | 1468 | 61 |
| La Prairie | 4058 | 14938 | OUI | 902 | 5533 | 16 |
| LeMoyne | 4078 | 5412 | OUI | 906 | 2004 | 45 |
| Châteauguay | 4398 | 39833 | OUI | 977 | 14753 | 7 |
| Farnham | 4926 | 6146 | OUI | 1095 | 2276 | 48 |
| Cowansville | 5072 | 11982 | OUI | 1127 | 4438 | 25 |
| Iberville | 5185 | 9352 | OUI | 1152 | 3464 | 33 |
| Beauharnois | 5694 | 6449 | OUI | 1265 | 2389 | 53 |
| Chambly | 5956 | 15893 | OUI | 1324 | 5886 | 22 |
| Saint-Lambert | 8719 | 20976 | OUI | 1938 | 7769 | 25 |
| Sorel | 14961 | 24253 | OUI | 3325 | 8983 | 37 |
| Saint-Hubert | 19276 | 74027 | OUI | 4284 | 27417 | 16 |
| Saint-Jean-sur-Richelieu | 19305 | 37607 | OUI | 4290 | 13929 | 31 |
| Granby | 21989 | 42804 | OUI | 4886 | 15853 | 31 |
| Salaberry-de-Valleyfield | 22414 | 27598 | OUI | 4981 | 10221 | 49 |
| Saint-Hyacinthe | 25051 | 39292 | OUI | 5567 | 14553 | 38 |
| Longueuil | 33553 | 129874 | OUI | 7456 | 48101 | 16 |
| <u>RESERVE INDIENNE</u> | | | | | | |
| Kahnawake | 0 | 6313 | | | | |
| Akwesasne | 0 | 2967 | | | | |
| TOTAL DE REGION | 392007 | 1207467 | 141 | 78020 | 384977 | 20 |